

BED



CRADLE

Province of China: Shandong

Type of wood: Willow

(w) 90 x (d) 30 x (h) 50 cm

(w) 36" x (d) 12" x (h) 20"

Color: red

276045

Wood

Dimensions 90 x 30 x 50 cm

SKU: 276045

TANSU



KAIDAN DANSU (STAIRCASE CHEST)

City of Japan: Kyoto

Type of wood: Zelkova,
Cypress and Cryptomeria
(w) 203 x (d) 188 x (h) 76 cm
(w) 81" x (d) 75" x (h) 30"
Color: brown

93013

Wood

Dimensions 203 x 188 x 76 cm

SKU: 93013



HAN-DANSU (HALF CHEST)

City of Japan: Kyoto

Type of wood: Zelkova &
Keyaki
(w) 64 x (d) 285 x (h) 46 cm
(w) 26" x (d) 114" x (h) 18"
Color: brown

206016

Wood

Dimensions 64 x 285 x 46 cm

SKU: 206016



HAN-DANSU (HALF CHEST)

City of Japan: Kyoto

Type of wood: Zelkova &
Keyaki
(w) 68 x (d) 270 x (h) 44 cm
(w) 27" x (d) 108" x (h) 18"
Color: brown

206015

Wood

Dimensions 68 x 270 x 44 cm

SKU: 206015

STAIRCASE



KAIDAN DANSU (STAIRCASE CHEST)

City of Japan: Kyoto

Type of wood: Zelkova,
Cypress and Cryptomeria
(w) 203 x (d) 188 x (h) 76 cm
(w) 81" x (d) 75" x (h) 30"
Color: brown

93013

Wood

Dimensions 203 x 188 x 76 cm

SKU: 93013

BED



DAYBED

Province of China: Jiangsu

Type of wood: Jumu & Bamboo

(w) 167 x (d) 60 x (h) 44 cm

(w) 67" x (d) 24" x (h) 18"

Color: brown

205008

Wood

Dimensions 167 x 60 x 44 cm

SKU: 205008

ARMOIRE WITH DOORS & DRAWER(S)



FUTON-DANSU (FUTON CHEST)

Type of wood: Cypress,
Cryptomeria & Zelkova

Era: Early Meiji period
(1868-1877)
(w) 170 x (d) 180 x (h) 70 cm
(w) 68" x (d) 72" x (h) 28"
Color: brown

93019

Wood

Dimensions 170 x 180 x 70 cm

SKU: 93019



MIZUYA DANSU (KITCHEN CHEST)

City of Japan: Kyoto

Type of wood: Cypress hinoki,
Cryptomeria & Zelkova

Era: Meiji Period (1868-1912)
(w) 161 x (d) 45 x (h) 161 cm
(w) 64" x (d) 18" x (h) 64"
Color: brown

285013

Wood

Dimensions 161 x 45 x 161 cm

SKU: 285013



MIZUYA DANSU (KITCHEN CHEST)

City of Japan: Kyoto

Type of wood: Cypress hinoki,
Cryptomeria & Zelkova

Era: Meiji Period (1868-1912)
(w) 182 x (d) 174 x (h) 49 cm
(w) 73" x (d) 70" x (h) 20"
Color: brown

285010

Wood

Dimensions 182 x 174 x 49 cm

SKU: 285010



MIZUYA DANSU (KITCHEN CHEST)

City of Japan: Kyoto

Type of wood: Cypress hinoki,
Cryptomeria & Zelkova

Era: Meiji Period (1868-1912)
(w) 182 x (d) 174 x (h) 48 cm
(w) 73" x (d) 70" x (h) 19"
Color: brown

285009

Wood

Dimensions 182 x 174 x 48 cm

SKU: 285009



MIZUYA DANSU (KITCHEN CHEST)

City of Japan: Kyoto

Type of wood: Cypress hinoki,
Cryptomeria & Zelkova

Era: Meiji Period (1868-1912)
(w) 182 x (d) 169 x (h) 47 cm
(w) 73" x (d) 68" x (h) 19"
Color: brown

285007
Wood

Dimensions 182 x 169 x 47 cm

SKU: 285007



MIZUYA DANSU (KITCHEN CHEST)

City of Japan: Kyoto

Type of wood: Cypress hinoki,
Cryptomeria & Zelkova

Era: Meiji Period (1868-1912)
(w) 181 x (d) 171 x (h) 51 cm
(w) 72" x (d) 68" x (h) 20"
Color: brown

285006
Wood

Dimensions 181 x 171 x 51 cm

SKU: 285006



MIZUYA DANSU (KITCHEN CHEST)

City of Japan: Kyoto

Type of wood: Cypress hinoki,
Cryptomeria & Zelkova

Era: Meiji Period (1868-1912)
(w) 181 x (d) 171 x (h) 47 cm
(w) 72" x (d) 68" x (h) 19"
Color: brown

285004
Wood

Dimensions 181 x 171 x 47 cm

SKU: 285004



MIZUYA DANSU (KITCHEN CHEST)

City of Japan: Kyoto

Type of wood: Cypress hinoki,
Cryptomeria & Zelkova

Era: Meiji Period (1868-1912)
(w) 181 x (d) 171 x (h) 46 cm
(w) 72" x (d) 68" x (h) 18"
Color: brown

285003
Wood

Dimensions 181 x 171 x 46 cm

SKU: 285003



MIZUYA DANSU (KITCHEN CHEST)

City of Japan: Kyoto

Type of wood: Cypress hinoki,
Cryptomeria & Zelkova

Era: Meiji Period (1868-1912)
(w) 181 x (d) 171 x (h) 53 cm
(w) 72" x (d) 68" x (h) 21"



4 DR 5 DRW LACQUERED CABINET

Province of China: Zhejiang

Type of wood: Fir
(w) 110 x (d) 49 x (h) 175 cm
(w) 44" x (d) 20" x (h) 70"
Weight: 113.0 kg - 249 lbs
Color: red

Color: brown

285002

Wood

Dimensions 181 × 171 × 53 cm

SKU: 285002



MIZUYA DANSU (KITCHEN CHEST)

City of Japan: Kyoto

Type of wood: Cypress,
Cryptomeria & Zelkova

Era: Mid Meiji Period (around
1885)

(w) 90 x (d) 40 x (h) 170 cm

(w) 36" x (d) 16" x (h) 68"

Color: brown

217027

Wood

Dimensions 90 × 40 × 170 cm

SKU: 217027

247341

Wood

Weight 113.0 kg

Dimensions 110 × 49 × 175 cm

SKU: 247341



MIZUYA DANSU (KITCHEN CHEST)

City of Japan: Kyoto

Type of wood: Cypress,
Cryptomeria & Zelkova

Era: Mid Meiji Period (around
1885)

(w) 256 x (d) 61 x (h) 185 cm

(w) 102" x (d) 24" x (h) 74"

Color: brown

206014

Wood

Dimensions 256 × 61 × 185 cm

SKU: 206014

TANSU



FUTON-DANSU (FUTON CHEST)

Type of wood: Cypress,
Cryptomeria & Zelkova

Era: Early Meiji period
(1868-1877)
(w) 170 x (d) 180 x (h) 70 cm
(w) 68" x (d) 72" x (h) 28"
Color: brown

93019

Wood

Dimensions 170 x 180 x 70 cm

SKU: 93019



MIZUYA DANSU (KITCHEN CHEST)

City of Japan: Kyoto

Type of wood: Cypress hinoki,
Cryptomeria & Zelkova

Era: Meiji Period (1868-1912)
(w) 161 x (d) 45 x (h) 161 cm
(w) 64" x (d) 18" x (h) 64"
Color: brown

285013

Wood

Dimensions 161 x 45 x 161 cm

SKU: 285013



MIZUYA DANSU (KITCHEN CHEST)

City of Japan: Kyoto

Type of wood: Cypress hinoki,
Cryptomeria & Zelkova

Era: Meiji Period (1868-1912)
(w) 182 x (d) 174 x (h) 49 cm
(w) 73" x (d) 70" x (h) 20"
Color: brown

285010

Wood

Dimensions 182 x 174 x 49 cm

SKU: 285010



MIZUYA DANSU (KITCHEN CHEST)

City of Japan: Kyoto

Type of wood: Cypress hinoki,
Cryptomeria & Zelkova

Era: Meiji Period (1868-1912)
(w) 182 x (d) 174 x (h) 48 cm
(w) 73" x (d) 70" x (h) 19"
Color: brown

285009

Wood

Dimensions 182 x 174 x 48 cm

SKU: 285009



MIZUYA DANSU (KITCHEN CHEST)

City of Japan: Kyoto

Type of wood: Cypress hinoki,
Cryptomeria & Zelkova

Era: Meiji Period (1868-1912)
(w) 182 x (d) 169 x (h) 47 cm
(w) 73" x (d) 68" x (h) 19"
Color: brown

285007
Wood

Dimensions 182 x 169 x 47 cm

SKU: 285007



MIZUYA DANSU (KITCHEN CHEST)

City of Japan: Kyoto

Type of wood: Cypress hinoki,
Cryptomeria & Zelkova

Era: Meiji Period (1868-1912)
(w) 181 x (d) 171 x (h) 51 cm
(w) 72" x (d) 68" x (h) 20"
Color: brown

285006
Wood

Dimensions 181 x 171 x 51 cm

SKU: 285006



MIZUYA DANSU (KITCHEN CHEST)

City of Japan: Kyoto

Type of wood: Cypress hinoki,
Cryptomeria & Zelkova

Era: Meiji Period (1868-1912)
(w) 181 x (d) 171 x (h) 47 cm
(w) 72" x (d) 68" x (h) 19"
Color: brown

285004
Wood

Dimensions 181 x 171 x 47 cm

SKU: 285004



MIZUYA DANSU (KITCHEN CHEST)

City of Japan: Kyoto

Type of wood: Cypress hinoki,
Cryptomeria & Zelkova

Era: Meiji Period (1868-1912)
(w) 181 x (d) 171 x (h) 46 cm
(w) 72" x (d) 68" x (h) 18"
Color: brown

285003
Wood

Dimensions 181 x 171 x 46 cm

SKU: 285003



MIZUYA DANSU (KITCHEN CHEST)

City of Japan: Kyoto

Type of wood: Cypress hinoki,
Cryptomeria & Zelkova

Era: Meiji Period (1868-1912)
(w) 181 x (d) 171 x (h) 53 cm
(w) 72" x (d) 68" x (h) 21"



MIZUYA DANSU (KITCHEN CHEST)

City of Japan: Kyoto

Type of wood: Cypress,
Cryptomeria & Zelkova

Era: Mid Meiji Period (around
1885)
(w) 90 x (d) 40 x (h) 170 cm
(w) 36" x (d) 16" x (h) 68"

Color: brown

285002

Wood

Dimensions 181 × 171 × 53 cm

SKU: 285002

Color: brown

217027

Wood

Dimensions 90 × 40 × 170 cm

SKU: 217027



MIZUYA DANSU (KITCHEN CHEST)

City of Japan: Kyoto

Type of wood: Cypress,
Cryptomeria & Zelkova

Era: Mid Meiji Period (around
1885)

(w) 256 x (d) 61 x (h) 185 cm

(w) 102" x (d) 24" x (h) 74"

Color: brown

206014

Wood

Dimensions 256 × 61 × 185 cm

SKU: 206014

ARMOIRE WITH DOORS & SHELF



DISPLAY CABINET

Province of China: Beijing

Type of wood: elm
 (w) 176 x (d) 94 x (h) 51 cm
 (w) 70" x (d) 38" x (h) 20"
 Color: brown

77074-02

Wood

Dimensions 176 x 94 x 51 cm

SKU: 77074-02



DISPLAY CABINET

Province of China: Beijing

Type of wood: elm
 (w) 176 x (d) 94 x (h) 51 cm
 (w) 70" x (d) 38" x (h) 20"
 Color: brown

77074-01

Wood

Dimensions 176 x 94 x 51 cm

SKU: 77074-01



4 DR CABINET WITH DISPLAY SHELF

Province of China: Beijing

Type of wood: elm
 (w) 95 x (d) 40 x (h) 190 cm
 (w) 38" x (d) 16" x (h) 76"
 Color: black

247382

Wood

Dimensions 95 x 40 x 190 cm

SKU: 247382



4 DR CABINET WITH DISPLAY SHELF

Province of China: Beijing

Type of wood: elm
 (w) 95 x (d) 40 x (h) 190 cm
 (w) 38" x (d) 16" x (h) 76"
 Color: black

247381

Wood

Dimensions 95 x 40 x 190 cm

SKU: 247381

DISPLAY CABINET



2 DR DISPLAY CABINET

(w) 70 x (d) 38 x (h) 180 cm

(w) 28" x (d) 15" x (h) 72"

Color: brown

EA1611

Wood

Dimensions 70 x 38 x 180 cm

SKU: EA1611

WEDDING CABINET



WEDDING CABINET

Type of wood: Fir
 (w) 112 x (d) 65 x (h) 183 cm
 (w) 45" x (d) 26" x (h) 73"
 Color: red

262212
 Wood
Dimensions 112 x 65 x 183 cm
SKU: 262212



WEDDING CABINET

Type of wood: Fir
 (w) 112 x (d) 65 x (h) 183 cm
 (w) 45" x (d) 26" x (h) 73"
 Color: red

262207
 Wood
Dimensions 112 x 65 x 183 cm
SKU: 262207



WEDDING CABINET

Type of wood: Fir
 (w) 112 x (d) 65 x (h) 183 cm
 (w) 45" x (d) 26" x (h) 73"
 Weight: 75.0 kg - 165 lbs
 Color: black

262196
 Wood
Weight 75.0 kg
Dimensions 112 x 65 x 183 cm
SKU: 262196



WEDDING CABINET

Type of wood: Fir
 (w) 105 x (d) 58 x (h) 178 cm
 (w) 42" x (d) 23" x (h) 71"
 Color: red

248113
 Wood
Dimensions 105 x 58 x 178 cm
SKU: 248113

BENCH



BENCH

Province of China: Shanxi

Type of wood: Elm
 (w) 134 x (d) 30 x (h) 52 cm
 (w) 54" x (d) 12" x (h) 21"
 Weight: 10.0 kg - 22 lbs
 Color: brown

358047

Wood

Weight 10.0 kg

Dimensions 134 x 30 x 52 cm

SKU: 358047



ROOT BENCH

Type of wood: Teak root
 (w) 105 x (d) 36 x (h) 77 cm
 (w) 42" x (d) 14" x (h) 31"
 Weight: 5.0 kg - 11 lbs
 Color: gray

346075

Wood

Weight 5.0 kg

Dimensions 105 x 36 x 77 cm

SKU: 346075



BENCH

Province of China: Shanxi

Type of wood: Elm
 (w) 75 x (d) 37 x (h) 48 cm
 (w) 30" x (d) 15" x (h) 19"
 Color: red

335069

Wood

Dimensions 75 x 37 x 48 cm

SKU: 335069



LOW TABLE

Province of China: Gansu

Type of wood: Pine
 (w) 166 x (d) 42 x (h) 23 cm
 (w) 66" x (d) 17" x (h) 9"
 Color: brown

281286

Wood

Dimensions 166 x 42 x 23 cm

SKU: 281286



LONG BENCH

Province of China: Mongolia

Type of wood: Elm
(w) 180 x (d) 46 x (h) 56 cm
(w) 72" x (d) 18" x (h) 22"
Color: brown

276070

Wood

Dimensions 180 × 46 × 56 cm

SKU: 276070



SPRING BENCH

Province of China: Shanxi

Type of wood: Elm
(w) 185 x (d) 33 x (h) 50 cm
(w) 74" x (d) 13" x (h) 20"
Color: brown

223199

Wood

Dimensions 185 × 33 × 50 cm

SKU: 223199



TANSU



ISHÖ-DANSU (KIMONO CLOTHING CHEST)

City of Japan: Sendai

Type of wood: Cryptomeria &
Zelkova

Era: Early Meiji period
(1868-1877)

(w) 85 x (d) 117 x (h) 53 cm

(w) 34" x (d) 47" x (h) 21"

Color: brown

93079

Wood

Dimensions 85 x 117 x 53 cm

SKU: 93079



ISHÖ-DANSU (KIMONO CHEST)

Era: Meiji Period (1868-1912)

(w) 88 x (d) 41 x (h) 164 cm

(w) 35" x (d) 16" x (h) 66"

Color: brown

93064

Wood

Dimensions 88 x 41 x 164 cm

SKU: 93064



VANITY

City of Japan: Tokyo

Type of wood: Burlled zelkova

(w) 40 x (d) 35 x (h) 38 cm

(w) 16" x (d) 14" x (h) 15"

Color: brown

93057

Wood

Dimensions 40 x 35 x 38 cm

SKU: 93057



ISHÖ-DANSU (KIMONO CLOTHING CHEST)

City of Japan: Tokyo

Type of wood: Cypress &

Paulownia

Era: Late Meiji Period
(1877-1912)

(w) 114 x (d) 114 x (h) 45 cm

(w) 46" x (d) 46" x (h) 18"

Color: brown

93048

Wood

Dimensions 114 x 114 x 45 cm

SKU: 93048



KUSURI-DANSU (MEDICINE CHEST)

City of Japan: Tokyo

Type of wood: Paulownia
(w) 85 x (d) 39 x (h) 19 cm
(w) 34" x (d) 16" x (h) 8"
Color: brown

93003
Wood

Dimensions 85 x 39 x 19 cm

SKU: 93003



ISHŌ-DANSU (SENDAI KIMONO CLOTHING CHEST)

City of Japan: Sendai

Type of wood: Hinoki & Keyaki

Era: Early Meiji period
(1868-1877)
(w) 122 x (d) 116 x (h) 46 cm
(w) 49" x (d) 46" x (h) 18"
Color: brown

78012
Wood

Dimensions 122 x 116 x 46 cm

SKU: 78012



CHŌBA DANSU (CHEST)

Type of wood: Zelkova &
Paulownia

Era: Meiji Period (1868-1912)
(w) 56 x (d) 30 x (h) 45 cm
(w) 22" x (d) 12" x (h) 18"
Color: brown

217038
Wood

Dimensions 56 x 30 x 45 cm

SKU: 217038



KURUSI-DANSU (MEDICINE CHEST)

Type of wood: Paulownia

Era: Meiji Period (1868-1912)
(w) 60 x (d) 33 x (h) 43 cm
(w) 24" x (d) 13" x (h) 17"
Color: brown

217025
Wood

Dimensions 60 x 33 x 43 cm

SKU: 217025



MIZUYA DANSU (KITCHEN CHEST)

City of Japan: Kyoto

Type of wood: Cypress,
Cryptomeria & Zelkova

Era: Mid Meiji Period (around
1885)
(w) 90 x (d) 40 x (h) 110 cm
(w) 36" x (d) 16" x (h) 44"



MIZUYA DANSU (KITCHEN CHEST)

City of Japan: Kyoto

Type of wood: Cypress,
Cryptomeria & Zelkova

Era: Late Meiji Period
(1877-1912)
(w) 90 x (d) 42 x (h) 90 cm
(w) 36" x (d) 17" x (h) 36"

Color: brown

217023

Wood

Dimensions 90 × 40 × 110 cm

SKU: 217023



MIZUYA DANSU (KITCHEN CHEST)

City of Japan: Kyoto

Type of wood: Cypress,
Cryptomeria & Zelkova

Era: Mid Meiji Period (around
1885)

(w) 90 x (d) 42 x (h) 90 cm

(w) 36" x (d) 17" x (h) 36"

Color: brown

217015

Wood

Dimensions 90 × 42 × 90 cm

SKU: 217015

Color: brown

217016

Wood

Dimensions 90 × 42 × 90 cm

SKU: 217016



ISHŌ-DANSU (KIMONO CLOTHING CHEST)

City of Japan: Yonezawa

Type of wood: Cryptomeria &
Zelkova

Era: Mid Meiji Period (around
1885)

(w) 90 x (d) 77 x (h) 70 cm

(w) 36" x (d) 31" x (h) 28"

Color: brown

206028

Wood

Dimensions 90 × 77 × 70 cm

SKU: 206028

CABINET WITH DOOR(S)



2 DR CABINET

Province of China: Shanxi

Type of wood: Elm
 (w) 100 x (d) 40 x (h) 73 cm
 (w) 40" x (d) 16" x (h) 29"
 Color: multi

335066

Wood

Dimensions 100 x 40 x 73 cm

SKU: 335066



2 DR TAPERED CABINET

Province of China: Beijing

Type of wood: elm
 (w) 52 x (d) 35 x (h) 67 cm
 (w) 21" x (d) 14" x (h) 27"
 Color: brown

335058

Wood

Dimensions 52 x 35 x 67 cm

SKU: 335058



2 DR TAPERED CABINET

Province of China: Beijing

Type of wood: elm
 (w) 52 x (d) 35 x (h) 67 cm
 (w) 21" x (d) 14" x (h) 27"
 Color: brown

335057

Wood

Dimensions 52 x 35 x 67 cm

SKU: 335057



2 DR WINGED CABINET

Province of China: Hebei

Type of wood: Elm
 (w) 102 x (d) 39 x (h) 54 cm
 (w) 41" x (d) 16" x (h) 22"
 Color: red

335045

Wood

Dimensions 102 x 39 x 54 cm

SKU: 335045



2 DR CABINET

Province of China: Shanxi

Type of wood: Elm
 (w) 95 x (d) 45 x (h) 95 cm
 (w) 38" x (d) 18" x (h) 38"
 Color: brown

335030

Wood

Dimensions 95 x 45 x 95 cm

SKU: 335030



2 DR CABINET

Province of China: Shanxi

Type of wood: Elm
 (w) 93 x (d) 27 x (h) 64 cm
 (w) 37" x (d) 11" x (h) 26"
 Color: black

306184

Wood

Dimensions 93 x 27 x 64 cm

SKU: 306184



SMALL CABINET

Province of China: Henan

Type of wood: Elm
 (w) 81 x (d) 40 x (h) 101 cm
 (w) 32" x (d) 16" x (h) 40"
 Color: red

306163

Wood

Dimensions 81 x 40 x 101 cm

SKU: 306163



SMALL CABINET

Province of China: Henan

Type of wood: Elm
 (w) 81 x (d) 40 x (h) 101 cm
 (w) 32" x (d) 16" x (h) 40"
 Color: red

306162

Wood

Dimensions 81 x 40 x 101 cm

SKU: 306162



2 DR CABINET

Type of wood: Elm
 (w) 85 x (d) 48 x (h) 75 cm
 (w) 34" x (d) 19" x (h) 30"
 Color: blue

306042

Wood

Dimensions 85 x 48 x 75 cm

SKU: 306042



2 DR CABINET

Province of China: Gansu

Type of wood: Poplar
 (w) 50 x (d) 134 x (h) 87 cm
 (w) 20" x (d) 54" x (h) 35"
 Color: brown

306004

Wood

Dimensions 50 x 134 x 87 cm

SKU: 306004



3 DR CABINET

Province of China: Shanxi

Type of wood: Elm
 (w) 31 x (d) 91 x (h) 66 cm
 (w) 12" x (d) 36" x (h) 26"
 Color: brown

301075

Wood

Dimensions 31 x 91 x 66 cm

SKU: 301075



2 DR CABINET

Province of China: Gansu

Type of wood: Elm
 (w) 40 x (d) 111 x (h) 77 cm
 (w) 16" x (d) 44" x (h) 31"
 Color: black, red

301074

Wood

Dimensions 40 x 111 x 77 cm

SKU: 301074



TWIN DRESSER

Province of China: Shanxi

Type of wood: Walnut
 (w) 43 x (d) 123 x (h) 85 cm
 (w) 17" x (d) 49" x (h) 34"
 Color: brown

301027

Wood

Dimensions 43 x 123 x 85 cm

SKU: 301027



2 DR CABINET

Province of China: Gansu

Type of wood: Pear wood
 (w) 98 x (d) 43 x (h) 92 cm
 (w) 39" x (d) 17" x (h) 37"
 Color: brown

281151

Wood

Dimensions 98 x 43 x 92 cm

SKU: 281151



SMALL PAINTED CABINET

Province of China: Beijing

Type of wood: Poplar
 (w) 40 x (d) 32 x (h) 60 cm
 (w) 16" x (d) 13" x (h) 24"
 Color: black, yellow

271054

Wood

Dimensions 40 x 32 x 60 cm

SKU: 271054



2 DR BEDSIDE CABINET

Province of China: Gansu

Type of wood: Pine
 (w) 84 x (d) 42 x (h) 82 cm
 (w) 34" x (d) 17" x (h) 33"
 Weight: 12.0 kg - 26 lbs
 Color: red

264154

Wood

Weight 12.0 kg

Dimensions 84 x 42 x 82 cm

SKU: 264154



BEDSIDE CABINET

Province of China: Shanxi

Type of wood: Elm
 (w) 64 x (d) 35 x (h) 82 cm
 (w) 26" x (d) 14" x (h) 33"
 Weight: 32.0 kg - 71 lbs
 Color: black

264024

Wood

Weight 32.0 kg

Dimensions 64 x 35 x 82 cm

SKU: 264024



2 DR CABINET

Type of wood: Elm
 (w) 100 x (d) 28 x (h) 87 cm
 (w) 40" x (d) 11" x (h) 35"
 Weight: 13.0 kg - 29 lbs
 Color: black

261221

Wood

Weight 13.0 kg

Dimensions 100 x 28 x 87 cm

SKU: 261221



BEDSIDE CABINET

Type of wood: Fir
 (w) 65 x (d) 41 x (h) 93 cm
 (w) 26" x (d) 16" x (h) 37"
 Color: Black

248057

Wood

Dimensions 65 x 41 x 93 cm

SKU: 248057



WEDDING CABINET

Province of China: Shanxi

Type of wood: Elm
 (w) 97 x (d) 44 x (h) 56 cm
 (w) 39" x (d) 18" x (h) 22"
 Color: red

247301

Wood

Dimensions 97 x 44 x 56 cm

SKU: 247301



11 PANELS TIBETAN CABINET

Type of wood: Pine
 (w) 103 x (d) 46 x (h) 100 cm
 (w) 41" x (d) 18" x (h) 40"
 Color: multi

231049

Wood

Dimensions 103 x 46 x 100 cm

SKU: 231049



6 PANELS TIBETAN CABINET

Type of wood: Pine
 (w) 92 x (d) 43 x (h) 95 cm
 (w) 37" x (d) 17" x (h) 38"
 Color: multi

223181

Wood

Dimensions 92 x 43 x 95 cm

SKU: 223181



6 PANELS TIBETAN CABINET

Type of wood: Pine
(w) 101 x (d) 41 x (h) 103 cm
(w) 40" x (d) 16" x (h) 41"
Color: red

213066

Wood

Dimensions 101 × 41 × 103 cm

SKU: 213066

CABINET WITH DOOR(S) & DRAWER(S)



3 DRW 1 STORAGE DESK CABINET

(w) 85 x (d) 38 x (h) 91 cm
(w) 34" x (d) 15" x (h) 36"
Color: brown

EA1602

Wood

Dimensions 85 x 38 x 91 cm

SKU: EA1602



ISHŌ-DANSU (KIMONO CHEST)

Era: Meiji Period (1868-1912)
(w) 88 x (d) 41 x (h) 164 cm
(w) 35" x (d) 16" x (h) 66"
Color: brown

93064

Wood

Dimensions 88 x 41 x 164 cm

SKU: 93064



2 DR 2 DRW CABINET

Province of China: Shanxi

Type of wood: Elm
(w) 81 x (d) 40 x (h) 89 cm
(w) 32" x (d) 16" x (h) 36"
Color: brown

335067

Wood

Dimensions 81 x 40 x 89 cm

SKU: 335067



2 DR 1 DRW CABINET

Province of China: Beijing

Type of wood: elm
(w) 60 x (d) 40 x (h) 60 cm
(w) 24" x (d) 16" x (h) 24"
Color: brown

335060

Wood

Dimensions 60 x 40 x 60 cm

SKU: 335060



2 DR 1 DRW CABINET

Province of China: Beijing

Type of wood: elm
(w) 60 x (d) 40 x (h) 60 cm
(w) 24" x (d) 16" x (h) 24"
Color: brown

335059

Wood

Dimensions 60 x 40 x 60 cm

SKU: 335059



2 DR 2 DRW CABINET

Province of China: Shanxi

Type of wood: Elm
(w) 102 x (d) 45 x (h) 97 cm
(w) 41" x (d) 18" x (h) 39"
Color: multi

335033

Wood

Dimensions 102 x 45 x 97 cm

SKU: 335033



2 DR 3 DRW PAINTED CABINET

Province of China: Gansu

Type of wood: Pine
(w) 105 x (d) 45 x (h) 85 cm
(w) 42" x (d) 18" x (h) 34"
Color: brown

335002

Wood

Dimensions 105 x 45 x 85 cm

SKU: 335002



SIDEBOARD

Province of China: Tianjin

Type of wood: Elm
(w) 110 x (d) 45 x (h) 95 cm
(w) 44" x (d) 18" x (h) 38"
Color: black

306174

Wood

Dimensions 110 x 45 x 95 cm

SKU: 306174



2 DR 3 DRWS CABINET

Province of China: Shanxi

Type of wood: Elm
(w) 40 x (d) 87 x (h) 80 cm
(w) 16" x (d) 35" x (h) 32"
Color: brown

301077

Wood

Dimensions 40 x 87 x 80 cm

SKU: 301077



3 DRWS BUFFET

Province of China: Gansu

Type of wood: Pine
(w) 114 x (d) 42 x (h) 93 cm
(w) 46" x (d) 17" x (h) 37"
Color: red

271075

Wood

Dimensions 114 x 42 x 93 cm

SKU: 271075



2 DR 3 DRW PAINTED CABINET

Province of China: Mongolia

Type of wood: Poplar
(w) 89 x (d) 45 x (h) 89 cm
(w) 36" x (d) 18" x (h) 36"
Color: red, brown, yellow

271062

Wood

Dimensions 89 x 45 x 89 cm



SMALL PAINTED CABINET

Province of China: Beijing

Type of wood: Poplar
(w) 40 x (d) 32 x (h) 60 cm
(w) 16" x (d) 13" x (h) 24"
Color: red

271056

Wood

Dimensions 40 x 32 x 60 cm

SKU: 271062

2 DR 3 DRWS CABINET

Province of China: Shanxi

Type of wood: Elm
 (w) 103 x (d) 45 x (h) 83 cm
 (w) 41" x (d) 18" x (h) 33"
 Weight: 20.0 kg - 44 lbs
 Color: brown

264184

Wood

Weight 20.0 kg**Dimensions** 103 x 45 x 83 cm**SKU:** 264184

2 DR 2 DRW CABINET WITH CARVINGS

Province of China: Jiangxi

Type of wood: Camphor
 (w) 109 x (d) 51 x (h) 87 cm
 (w) 44" x (d) 20" x (h) 35"
 Color: red

252039

Wood

Dimensions 109 x 51 x 87 cm**SKU:** 252039**SKU:** 271056

CARVED CABINET

Province of China: Gansu

Type of wood: Elm
 (w) 100 x (d) 43 x (h) 85 cm
 (w) 40" x (d) 17" x (h) 34"
 Weight: 15.0 kg - 33 lbs
 Color: red

264049

Wood

Weight 15.0 kg**Dimensions** 100 x 43 x 85 cm**SKU:** 264049

2 DR 2 DRW CABINET

Province of China: Anhui

Type of wood: Fir
 (w) 98 x (d) 57 x (h) 84 cm
 (w) 39" x (d) 23" x (h) 34"
 Color: red

252026

Wood

Dimensions 98 x 57 x 84 cm**SKU:** 252026



2 DR 2 DRW CABINET

Province of China: Beijing

Type of wood: elm
 (w) 105 x (d) 46 x (h) 85 cm
 (w) 42" x (d) 18" x (h) 34"
 Color: red

251037

Wood

Dimensions 105 x 46 x 85 cm

SKU: 251037



MIZUYA DANSU (KITCHEN CHEST)

City of Japan: Kyoto

Type of wood: Cypress,
 Cryptomeria & Zelkova

Era: Mid Meiji Period (around
 1885)

(w) 90 x (d) 40 x (h) 110 cm
 (w) 36" x (d) 16" x (h) 44"
 Color: brown

217023

Wood

Dimensions 90 x 40 x 110 cm

SKU: 217023



MIZUYA DANSU (KITCHEN CHEST)

City of Japan: Kyoto

Type of wood: Cypress,
 Cryptomeria & Zelkova

Era: Late Meiji Period
 (1877-1912)

(w) 90 x (d) 42 x (h) 90 cm
 (w) 36" x (d) 17" x (h) 36"
 Color: brown

217016

Wood

Dimensions 90 x 42 x 90 cm

SKU: 217016



MIZUYA DANSU (KITCHEN CHEST)

City of Japan: Kyoto

Type of wood: Cypress,
 Cryptomeria & Zelkova

Era: Mid Meiji Period (around
 1885)

(w) 90 x (d) 42 x (h) 90 cm
 (w) 36" x (d) 17" x (h) 36"
 Color: brown

217015

Wood

Dimensions 90 x 42 x 90 cm

SKU: 217015

CABINET WITH DRAWER(S)



ISHÖ-DANSU (KIMONO CLOTHING CHEST)

City of Japan: Sendai

Type of wood: Cryptomeria &
Zelkova

Era: Early Meiji period
(1868-1877)
(w) 85 x (d) 117 x (h) 53 cm
(w) 34" x (d) 47" x (h) 21"
Color: brown

93079
Wood
Dimensions 85 x 117 x 53 cm
SKU: 93079



VANITY

City of Japan: Tokyo

Type of wood: Burlled zelkova
(w) 40 x (d) 35 x (h) 38 cm
(w) 16" x (d) 14" x (h) 15"
Color: brown

93057
Wood
Dimensions 40 x 35 x 38 cm
SKU: 93057



ISHÖ-DANSU (KIMONO CLOTHING CHEST)

City of Japan: Tokyo

Type of wood: Cypress &
Paulownia

Era: Late Meiji Period
(1877-1912)
(w) 114 x (d) 114 x (h) 45 cm
(w) 46" x (d) 46" x (h) 18"
Color: brown

93048
Wood
Dimensions 114 x 114 x 45 cm
SKU: 93048



ISHÖ-DANSU (SENDAI KIMONO CLOTHING CHEST)

City of Japan: Sendai

Type of wood: Hinoki & Keyaki

Era: Early Meiji period
(1868-1877)
(w) 122 x (d) 116 x (h) 46 cm
(w) 49" x (d) 46" x (h) 18"
Color: brown

78012
Wood
Dimensions 122 x 116 x 46 cm
SKU: 78012



3 DRW LOW CABINET

Province of China: Gansu

Type of wood: Pine
 (w) 110 x (d) 37 x (h) 44 cm
 (w) 44" x (d) 15" x (h) 18"
 Color: brown

335072

Wood

Dimensions 110 x 37 x 44 cm

SKU: 335072



2 DRW LOW CABINET

Province of China: Shanxi

Type of wood: Elm
 (w) 66 x (d) 43 x (h) 53 cm
 (w) 26" x (d) 17" x (h) 21"
 Color: brown

335022

Wood

Dimensions 66 x 43 x 53 cm

SKU: 335022



3 DRW SMALL CABINET

Province of China: Shanxi

Type of wood: Elm
 (w) 78 x (d) 40 x (h) 76 cm
 (w) 31" x (d) 16" x (h) 30"
 Color: bleached

276019

Wood

Dimensions 78 x 40 x 76 cm

SKU: 276019



5 DRW CABINET

Province of China: Gansu

Type of wood: Elm
 (w) 117 x (d) 45 x (h) 87 cm
 (w) 47" x (d) 18" x (h) 35"
 Color: bleached

276017

Wood

Dimensions 117 x 45 x 87 cm

SKU: 276017



NOODLE CABINET

Province of China: Beijing


Type of wood: elm
 (w) 55 x (d) 35 x (h) 150 cm
 (w) 22" x (d) 14" x (h) 60"
 Color: red

271096

Wood, Rattan

Dimensions 55 x 35 x 150 cm

SKU: 271096



NOODLE CABINET

Province of China: Beijing

Type of wood: elm
 (w) 55 x (d) 35 x (h) 150 cm
 (w) 22" x (d) 14" x (h) 60"
 Color: red

271095

Wood, Rattan

Dimensions 55 x 35 x 150 cm

SKU: 271095



2 DR KITCHEN CABINET

Province of China: Heilongjiang

Type of wood: Elm
(w) 86 x (d) 32 x (h) 66 cm
(w) 34" x (d) 13" x (h) 26"
Color: brown

264206

Wood

Dimensions 86 × 32 × 66 cm

SKU: 264206



ISHÖ-DANSU (KIMONO CLOTHING CHEST)

City of Japan: Yonezawa

Type of wood: Cryptomeria & Zelkova

Era: Mid Meiji Period (around 1885)

(w) 90 x (d) 77 x (h) 70 cm

(w) 36" x (d) 31" x (h) 28"

Color: brown

206028

Wood

Dimensions 90 × 77 × 70 cm

SKU: 206028

MEDICINE CABINET



KUSURI-DANSU (MEDICINE CHEST)

City of Japan: Tokyo

Type of wood: Paulownia
(w) 85 x (d) 39 x (h) 19 cm
(w) 34" x (d) 16" x (h) 8"
Color: brown

93003

Wood

Dimensions 85 x 39 x 19 cm

SKU: 93003



MEDICINE CABINET

Province of China: Shanxi

Type of wood: Elm
(w) 87 x (d) 58 x (h) 122 cm
(w) 35" x (d) 23" x (h) 49"
Color: brown

243250

Wood

Dimensions 87 x 58 x 122 cm

SKU: 243250



KURUSI-DANSU (MEDICINE CHEST)

Type of wood: Paulownia

Era: Meiji Period (1868-1912)
(w) 60 x (d) 33 x (h) 43 cm
(w) 24" x (d) 13" x (h) 17"
Color: brown

217025

Wood

Dimensions 60 x 33 x 43 cm

SKU: 217025



MEDICINE CABINET

Type of wood: Elm
(w) 114 x (d) 50 x (h) 115 cm
(w) 46" x (d) 20" x (h) 46"
Color: black, red

201082

Wood

Dimensions 114 x 50 x 115 cm

SKU: 201082

ARMCHAIR



ARMCHAIR

Picture is incorrect: chair is black with black velvet
 (w) 62 x (d) 59 x (h) 97 cm
 (w) 25" x (d) 24" x (h) 39"
 Color: black

HF08010

Wood

Dimensions 62 x 59 x 97 cm

SKU: HF08010



ARMCHAIR

(w) 70 x (d) 70 x (h) 95 cm
 (w) 28" x (d) 28" x (h) 38"
 Color: beige

EA1603

Wood, Fabric

Dimensions 70 x 70 x 95 cm

SKU: EA1603



CHAIR

Province of China: Gansu

Type of wood: Pine
 (w) 63 x (d) 47 x (h) 93 cm
 (w) 25" x (d) 19" x (h) 37"
 Color: orange

281290

Wood

Dimensions 63 x 47 x 93 cm

SKU: 281290



CHAIR

Province of China: Gansu

Type of wood: Pine
 (w) 63 x (d) 47 x (h) 93 cm
 (w) 25" x (d) 19" x (h) 37"
 Color: orange

281289

Wood

Dimensions 63 x 47 x 93 cm

SKU: 281289



ARMCHAIR

Province of China: Shandong

Type of wood: Elm
 (w) 67 x (d) 47 x (h) 115 cm
 (w) 27" x (d) 19" x (h) 46"
 Color: brown

244162

Wood

Dimensions 67 x 47 x 115 cm

SKU: 244162



OFFICIAL HAT CHAIR

Province of China: Shandong

Type of wood: Elm
 (w) 59 x (d) 48 x (h) 100 cm
 (w) 24" x (d) 19" x (h) 40"
 Color: brown

241284

Wood

Dimensions 59 x 48 x 100 cm

SKU: 241284



OFFICIAL HAT CHAIR

Province of China: Shandong

Type of wood: Elm

(w) 56 x (d) 44 x (h) 106 cm

(w) 22" x (d) 18" x (h) 42"

Color: brown

241282

Wood

Dimensions 56 × 44 × 106 cm

SKU: 241282

CHAIR (NO ARMS)



SIDE CHAIR

Picture is incorrect: chair is black with black velvet
 (w) 60 x (d) 50 x (h) 97 cm
 (w) 24" x (d) 20" x (h) 39"
 Color: black

HF08009

Wood

Dimensions 60 x 50 x 97 cm

SKU: HF08009



SPRIDLEBACK SIDE CHAIRS

Province of China: Jiangsu

Type of wood: Jumu
 (w) 49.5 x (d) 38 x (h) 94 cm
 (w) 20" x (d) 15" x (h) 38"
 Color: brown

77069-02

Wood

Dimensions 49.5 x 38 x 94 cm

SKU: 77069-02



SPRIDLEBACK SIDE CHAIRS

Province of China: Jiangsu

Type of wood: Jumu
 (w) 49.5 x (d) 38 x (h) 94 cm
 (w) 20" x (d) 15" x (h) 38"
 Color: brown

77069-01

Wood

Dimensions 49.5 x 38 x 94 cm

SKU: 77069-01



CHAIR

Province of China: Yunnan

Type of wood: Fruit
 (w) 51 x (d) 40 x (h) 51 cm
 (w) 20" x (d) 16" x (h) 20"
 Color: brown

281185

Wood

Dimensions 51 x 40 x 51 cm

SKU: 281185



CHAIR

Province of China: Yunnan

Type of wood: Fruit
 (w) 51 x (d) 40 x (h) 51 cm
 (w) 20" x (d) 16" x (h) 20"
 Color: brown

281184

Wood

Dimensions 51 × 40 × 51 cm

SKU: 281184



LANTERN CHAIR

Province of China: Shanxi

Type of wood: Elm
 (w) 52 x (d) 42 x (h) 105 cm
 (w) 21" x (d) 17" x (h) 42"
 Color: brown

241132-02

Wood

Dimensions 52 × 42 × 105 cm

SKU: 241132-02



LANTERN CHAIR

Province of China: Shanxi

Type of wood: Elm
 (w) 52 x (d) 42 x (h) 105 cm
 (w) 21" x (d) 17" x (h) 42"
 Color: brown

241132-01

Wood

Dimensions 52 × 42 × 105 cm

SKU: 241132-01



SHINTO CHAIR

Type of wood: Elm

Color: brown

202156

Wood

SKU: 202156

UPRIGHT EDGES



ALTAR TABLE

Province of China: Shandong

Type of wood: Poplar
 (w) 106 x (d) 33 x (h) 71 cm
 (w) 42" x (d) 13" x (h) 28"
 Color: red

281012

Wood

Dimensions 106 x 33 x 71 cm

SKU: 281012



SMALL ALTAR TABLE EVERTED ENDS

Type of wood: Elm
 (w) 100 x (d) 43 x (h) 88 cm
 (w) 40" x (d) 17" x (h) 35"
 Color: black

252095

Wood

Dimensions 100 x 43 x 88 cm

SKU: 252095



LACQUERED CONSOLE

Province of China: Zhejiang

Type of wood: Elm
 (w) 96 x (d) 27 x (h) 97 cm
 (w) 38" x (d) 11" x (h) 39"
 Color: red

252041

Wood

Dimensions 96 x 27 x 97 cm

SKU: 252041



LACQUERED CONSOLE

Province of China: Zhejiang

Type of wood: Elm
 (w) 96 x (d) 27 x (h) 96 cm
 (w) 38" x (d) 11" x (h) 38"
 Color: red

252038

Wood

Dimensions 96 x 27 x 96 cm

SKU: 252038



LACQUERED CONSOLE EVERTED ENDS

Province of China: Shandong

Type of wood: Elm
 (w) 107 x (d) 38 x (h) 92 cm
 (w) 43" x (d) 15" x (h) 37"
 Color: red



ALTAR TABLE EVERTED ENDS

Type of wood: Elm
 (w) 163 x (d) 35 x (h) 85 cm
 (w) 65" x (d) 14" x (h) 34"
 Color: black

251141

Wood

Dimensions 163 x 35 x 85 cm

251142

Wood

Dimensions 107 × 38 × 92 cm

SKU: 251142

SKU: 251141



ALTAR TABLE WITH EVERTED ENDS

Type of wood: Elm

(w) 175 x (d) 37 x (h) 86 cm

(w) 70" x (d) 15" x (h) 34"

Color: black

231096

Wood

Dimensions 175 × 37 × 86 cm

SKU: 231096

PEDESTAL



SQUARE PEDESTAL

(w) 36 x (d) 36 x (h) 80 cm
 (w) 14" x (d) 14" x (h) 32"
 Weight: 20.0 kg - 44 lbs
 Color: natural

354739

Onyx

Weight 20.0 kg

Dimensions 36 x 36 x 80 cm

SKU: 354739



SQUARE PEDESTAL

(w) 36 x (d) 36 x (h) 80 cm
 (w) 14" x (d) 14" x (h) 32"
 Weight: 20.0 kg - 44 lbs
 Color: natural

354738

Onyx

Weight 20.0 kg

Dimensions 36 x 36 x 80 cm

SKU: 354738



SQUARE PEDESTAL

(w) 36 x (d) 36 x (h) 80 cm
 (w) 14" x (d) 14" x (h) 32"
 Weight: 20.0 kg - 44 lbs
 Color: natural

354737

Onyx

Weight 20.0 kg

Dimensions 36 x 36 x 80 cm

SKU: 354737



SQUARE PEDESTAL

(w) 36 x (d) 36 x (h) 80 cm
 (w) 14" x (d) 14" x (h) 32"
 Weight: 20.0 kg - 44 lbs
 Color: natural

354736

Onyx

Weight 20.0 kg

Dimensions 36 x 36 x 80 cm

SKU: 354736



BONSAI TABLE

(w) 22 x (d) 22 x (h) 14 cm
 (w) 9" x (d) 9" x (h) 6"
 Color: brown

214117

Wood

Dimensions 22 x 22 x 14 cm

SKU: 214117



BONSAI TABLE

(w) 36 x (d) 36 x (h) 17 cm
 (w) 14" x (d) 14" x (h) 7"
 Color: brown

214105

Wood

Dimensions 36 x 36 x 17 cm

SKU: 214105



BONSAI TABLE

(w) 32 x (d) 32 x (h) 16 cm
 (w) 13" x (d) 13" x (h) 6"
 Color: brown

214104

Wood

Dimensions 32 × 32 × 16 cm

SKU: 214104



BONSAI TABLE

(w) 28 x (d) 28 x (h) 15 cm
 (w) 11" x (d) 11" x (h) 6"
 Color: brown

214103

Wood

Dimensions 28 × 28 × 15 cm

SKU: 214103



BONSAI TABLE

(w) 24 x (d) 24 x (h) 15 cm
 (w) 10" x (d) 10" x (h) 6"
 Color: brown

214102

Wood

Dimensions 24 × 24 × 15 cm

SKU: 214102



BONSAI TABLE

(w) 14 x (d) 14 x (h) 9.5 cm
 (w) 6" x (d) 6" x (h) 4"
 Color: brown

214101

Wood

Dimensions 14 × 14 × 9.5 cm

SKU: 214101

SIDEBOARD WITH & DRAWER(S)



13 DRW TABLE

Type of wood: Elm
(w) 300 x (d) 45 x (h) 89 cm
(w) 120" x (d) 18" x (h) 36"
Color: black

306055

Wood

Dimensions 300 x 45 x 89 cm

SKU: 306055

SIDEBOARD WITH DOOR(S)



6 DR SIDEBOARD

Province of China: Gansu

Type of wood: Elm
 (w) 203 x (d) 46 x (h) 53 cm
 (w) 81" x (d) 18" x (h) 21"
 Color: turquoise

335047

Wood

Dimensions 203 x 46 x 53 cm

SKU: 335047



4 DR DRESSER

Province of China: Dongbei

Type of wood: Pine
 (w) 156 x (d) 42 x (h) 82 cm
 (w) 62" x (d) 17" x (h) 33"
 Color: red

335042

Wood

Dimensions 156 x 42 x 82 cm

SKU: 335042



4 DR DRESSER

Province of China: Beijing

Type of wood: Pine
 (w) 120 x (d) 40 x (h) 58 cm
 (w) 48" x (d) 16" x (h) 23"
 Color: red

335006

Wood

Dimensions 120 x 40 x 58 cm

SKU: 335006



SIDEBOARD

Province of China: Gansu


Type of wood: Pine
 (w) 167 x (d) 45 x (h) 97 cm
 (w) 67" x (d) 18" x (h) 39"
 Color: red

306158

Wood

Dimensions 167 x 45 x 97 cm

SKU: 306158



SIDEBOARD

Province of China: Shanxi

Type of wood: Elm
 (w) 118 x (d) 45 x (h) 80 cm
 (w) 47" x (d) 18" x (h) 32"
 Color: black

306071

Wood

Dimensions 118 x 45 x 80 cm



CARVED DRESSER

Province of China: Xinjiang

Type of wood: Pine
 (w) 44 x (d) 201 x (h) 64 cm
 (w) 18" x (d) 80" x (h) 26"
 Color: brown

301101

Wood

Dimensions 44 x 201 x 64 cm

SKU: 306071**CARVED DRESSER**

Province of China: Xinjiang

Type of wood: Pine
 (w) 55 x (d) 256 x (h) 64 cm
 (w) 22" x (d) 102" x (h) 26"
 Color: brown

301100

Wood

Dimensions 55 × 256 × 64 cm**SKU:** 301100**SKU:** 301101**MONGOLIAN DRESSER**

Province of China: Gansu

Type of wood: Elm
 (w) 45 x (d) 186 x (h) 71 cm
 (w) 18" x (d) 74" x (h) 28"
 Color: multi

301029

Wood

Dimensions 45 × 186 × 71 cm**SKU:** 301029**TWIN DRESSER**

Province of China: Beijing

Type of wood: elm
 (w) 45 x (d) 188 x (h) 70 cm
 (w) 18" x (d) 75" x (h) 28"
 Color: red

301026

Wood

Dimensions 45 × 188 × 70 cm**SKU:** 301026**DRESSER**

Province of China: Shanxi

Type of wood: Elm
 (w) 45 x (d) 280 x (h) 84 cm
 (w) 18" x (d) 112" x (h) 34"
 Color: red

301017

Wood

Dimensions 45 × 280 × 84 cm**SKU:** 301017**LOW SIDEBOARD**

Province of China: Gansu

Type of wood: Pine
 (w) 181 x (d) 41 x (h) 72 cm
 (w) 72" x (d) 16" x (h) 29"
 Color: brown

276096

Wood

Dimensions 181 × 41 × 72 cm**SKU:** 276096**3 DRWS SIDEBOARD**

Province of China: Gansu

Type of wood: Pine
 (w) 161 x (d) 42 x (h) 79 cm
 (w) 64" x (d) 17" x (h) 32"
 Color: brown

271064

Wood

Dimensions 161 × 42 × 79 cm**SKU:** 271064



2 DR LACQUERED SIDEBOARD

Province of China: Beijing

Type of wood: elm

(w) 141 x (d) 48 x (h) 94 cm

(w) 56" x (d) 19" x (h) 38"

Weight: 24.0 kg - 53 lbs

Color: red

264186

Wood

Weight 24.0 kg

Dimensions 141 x 48 x 94 cm

SKU: 264186

SIDEBOARD WITH DOOR(S) & DRAWER(S)



6 DR 3 DRW DRESSER

Province of China: Shanxi

Type of wood: Pine
 (w) 190 x (d) 44 x (h) 84 cm
 (w) 76" x (d) 18" x (h) 34"
 Color: brown

335073

Wood

Dimensions 190 x 44 x 84 cm

SKU: 335073



6 DR 3 DRW LOW DRESSER

Province of China: Shanxi

Type of wood: Pine
 (w) 157 x (d) 44 x (h) 47 cm
 (w) 63" x (d) 18" x (h) 19"
 Color: white

335071

Wood

Dimensions 157 x 44 x 47 cm

SKU: 335071



8 DR 5 DRW DRESSER

Province of China: Dongbei

Type of wood: Elm
 (w) 300 x (d) 49 x (h) 88 cm
 (w) 120" x (d) 20" x (h) 35"
 Color: red

335070

Wood

Dimensions 300 x 49 x 88 cm

SKU: 335070



2 DR 4 DRW SIDEBOARD

Province of China: Shandong

Type of wood: Elm
 (w) 125 x (d) 46 x (h) 52 cm
 (w) 50" x (d) 18" x (h) 21"
 Color: blue

335052

Wood

Dimensions 125 x 46 x 52 cm

SKU: 335052



2 DR 2 DRW SIDEBOARD

Province of China: Beijing

Type of wood: elm
(w) 144 x (d) 39 x (h) 54 cm
(w) 58" x (d) 16" x (h) 22"
Color: brown

335048

Wood

Dimensions 144 x 39 x 54 cm

SKU: 335048



2 DR 2 DRW SIDEBOARD

Province of China: Hebei

Type of wood: Elm
(w) 114 x (d) 41 x (h) 45 cm
(w) 46" x (d) 16" x (h) 18"
Color: turquoise

335041

Wood

Dimensions 114 x 41 x 45 cm

SKU: 335041



2 DR 2 DRW MEDIA CONSOLE

Province of China: Beijing

Type of wood: elm
(w) 142 x (d) 44 x (h) 51 cm
(w) 57" x (d) 18" x (h) 20"
Color: brown

335040

Wood

Dimensions 142 x 44 x 51 cm

SKU: 335040



2 DR 8 DRW LOW SIDEBOARD

Province of China: Shanxi

Type of wood: Elm
(w) 120 x (d) 36 x (h) 42 cm
(w) 48" x (d) 14" x (h) 17"
Color: brown

335026

Wood

Dimensions 120 x 36 x 42 cm

SKU: 335026



DRESSER

Type of wood: Elm
(w) 176 x (d) 45 x (h) 47 cm
(w) 70" x (d) 18" x (h) 19"
Color: red

306201

Wood

Dimensions 176 x 45 x 47 cm

SKU: 306201



DRESSER

Type of wood: Elm
(w) 180 x (d) 57 x (h) 58 cm
(w) 72" x (d) 23" x (h) 23"
Color: red

306199

Wood

Dimensions 180 x 57 x 58 cm

SKU: 306199



DRESSER

Type of wood: Elm
 (w) 159 x (d) 46 x (h) 62 cm
 (w) 64" x (d) 18" x (h) 25"
 Color: red

306198

Wood

Dimensions 159 x 46 x 62 cm

SKU: 306198



SIDEBOARD

Type of wood: Elm
 (w) 180 x (d) 50 x (h) 80 cm
 (w) 72" x (d) 20" x (h) 32"
 Color: red

306196

Wood

Dimensions 180 x 50 x 80 cm

SKU: 306196



SIDEBOARD

Province of China: Shanxi

Type of wood: Elm
 (w) 177 x (d) 44 x (h) 84 cm
 (w) 71" x (d) 18" x (h) 34"
 Color: red

306166

Wood

Dimensions 177 x 44 x 84 cm

SKU: 306166



SIDEBOARD

Type of wood: Elm
 (w) 310 x (d) 50 x (h) 92 cm
 (w) 124" x (d) 20" x (h) 37"
 Color: white

306149

Wood

Dimensions 310 x 50 x 92 cm

SKU: 306149



SIDEBOARD

Province of China: Shanxi

Type of wood: Elm
 (w) 164 x (d) 45 x (h) 82 cm
 (w) 66" x (d) 18" x (h) 33"
 Color: red

306070

Wood

Dimensions 164 x 45 x 82 cm

SKU: 306070



SIDEBOARD

Type of wood: Elm
 (w) 150 x (d) 50 x (h) 70 cm
 (w) 60" x (d) 20" x (h) 28"
 Color: black

306049

Wood

Dimensions 150 x 50 x 70 cm

SKU: 306049



SIDEBOARD

Type of wood: Elm
 (w) 196 x (d) 47 x (h) 88 cm
 (w) 78" x (d) 19" x (h) 35"
 Color: red

306046

Wood

Dimensions 196 x 47 x 88 cm

SKU: 306046



SIDEBOARD

Type of wood: Elm
 (w) 198 x (d) 51 x (h) 95 cm
 (w) 79" x (d) 20" x (h) 38"
 Color: red

306045

Wood

Dimensions 198 x 51 x 95 cm

SKU: 306045



SIDEBOARD

Type of wood: Elm
 (w) 310 x (d) 50 x (h) 91 cm
 (w) 124" x (d) 20" x (h) 36"
 Color: brown

306044

Wood

Dimensions 310 x 50 x 91 cm

SKU: 306044



SIDEBOARD

Type of wood: Elm
 (w) 200 x (d) 41 x (h) 86 cm
 (w) 80" x (d) 16" x (h) 34"
 Color: black

306043

Wood

Dimensions 200 x 41 x 86 cm

SKU: 306043



SIDEBOARD

Province of China: Shanxi

Type of wood: Elm
 (w) 44 x (d) 240 x (h) 85 cm
 (w) 18" x (d) 96" x (h) 34"
 Color: red

306032

Wood

Dimensions 44 x 240 x 85 cm

SKU: 306032



SIDEBOARD

Province of China: Shanxi

Type of wood: Elm
 (w) 45 x (d) 170 x (h) 85 cm
 (w) 18" x (d) 68" x (h) 34"
 Color: red

306030

Wood

Dimensions 45 x 170 x 85 cm

SKU: 306030



SIDEBOARD

Province of China: Shanxi

Type of wood: Elm
 (w) 45 x (d) 230 x (h) 85 cm
 (w) 18" x (d) 92" x (h) 34"
 Color: red

306029

Wood

Dimensions 45 × 230 × 85 cm

SKU: 306029



SIDEBOARD

Province of China: Shanxi

Type of wood: Elm
 (w) 43 x (d) 200 x (h) 81 cm
 (w) 17" x (d) 80" x (h) 32"
 Color: red

306028

Wood

Dimensions 43 × 200 × 81 cm

SKU: 306028



TWIN CABINET

Province of China: Shanxi

Type of wood: Elm
 (w) 46 x (d) 182 x (h) 83 cm
 (w) 18" x (d) 73" x (h) 33"
 Color: black

306021

Wood

Dimensions 46 × 182 × 83 cm

SKU: 306021



SIDEBOARD

Province of China: Shanxi

Type of wood: Elm
 (w) 45 x (d) 241 x (h) 86 cm
 (w) 18" x (d) 96" x (h) 34"
 Color: red

306018

Wood

Dimensions 45 × 241 × 86 cm

SKU: 306018



LOW DRESSER

Province of China: Shanxi

Type of wood: Elm
 (w) 45 x (d) 174 x (h) 57 cm
 (w) 18" x (d) 70" x (h) 23"
 Color: red

306014

Wood

Dimensions 45 × 174 × 57 cm

SKU: 306014



LOW DRESSER

Province of China: Shanxi

Type of wood: Elm
 (w) 44 x (d) 173 x (h) 56 cm
 (w) 18" x (d) 69" x (h) 22"
 Color: red

306013

Wood

Dimensions 44 × 173 × 56 cm

SKU: 306013



6 DR 3 DRW CABINET

Province of China: Gansu

Type of wood: Poplar
 (w) 52 x (d) 223 x (h) 85 cm
 (w) 21" x (d) 89" x (h) 34"
 Color: white

306003

Wood

Dimensions 52 × 223 × 85 cm

SKU: 306003



DRESSER

Province of China: Beijing

Type of wood: elm
 (w) 57 x (d) 175 x (h) 57 cm
 (w) 23" x (d) 70" x (h) 23"
 Color: black

301054

Wood

Dimensions 57 × 175 × 57 cm

SKU: 301054



DRESSER

Province of China: Beijing

Type of wood: elm
 (w) 53 x (d) 190 x (h) 53 cm
 (w) 21" x (d) 76" x (h) 21"
 Color: black

301053

Wood

Dimensions 53 × 190 × 53 cm

SKU: 301053



DRESSER

Province of China: Beijing

Type of wood: elm
 (w) 56 x (d) 190 x (h) 56 cm
 (w) 22" x (d) 76" x (h) 22"
 Color: black

301052

Wood

Dimensions 56 × 190 × 56 cm

SKU: 301052



BROWN DRESSER

Province of China: Beijing

Type of wood: elm
 (w) 43 x (d) 160 x (h) 43 cm
 (w) 17" x (d) 64" x (h) 17"
 Color: black

301051

Wood

Dimensions 43 × 160 × 43 cm

SKU: 301051



DRESSER

Province of China: Beijing

Type of wood: elm
 (w) 50 x (d) 280 x (h) 94 cm
 (w) 20" x (d) 112" x (h) 38"
 Color: red

301046

Wood

Dimensions 50 × 280 × 94 cm

SKU: 301046



WINGED DRESSER

Province of China: Beijing

Type of wood: elm
 (w) 50 x (d) 194 x (h) 67 cm
 (w) 20" x (d) 78" x (h) 27"
 Color: black

301041

Wood

Dimensions 50 × 194 × 67 cm

SKU: 301041



DRESSER

Province of China: Hebei

Type of wood: Elm
 (w) 45 x (d) 252 x (h) 76 cm
 (w) 18" x (d) 101" x (h) 30"
 Color: black

301032

Wood

Dimensions 45 × 252 × 76 cm

SKU: 301032



DRESSER

Province of China: Mongolia

Type of wood: Elm
 (w) 44 x (d) 232 x (h) 67 cm
 (w) 18" x (d) 93" x (h) 27"
 Color: red, yellow

301020

Wood

Dimensions 44 × 232 × 67 cm

SKU: 301020



DRESSER

Province of China: Shanxi

Type of wood: Elm
 (w) 45 x (d) 234 x (h) 84 cm
 (w) 18" x (d) 94" x (h) 34"
 Color: red

301016

Wood

Dimensions 45 × 234 × 84 cm

SKU: 301016



TV DRESSER

Type of wood: Elm
 (w) 190 x (d) 57 x (h) 60 cm
 (w) 76" x (d) 23" x (h) 24"
 Color: red

281257

Wood

Dimensions 190 × 57 × 60 cm

SKU: 281257



3 DR 3 DRW DRESSER

Province of China: Gansu

Type of wood: Poplar
 (w) 232 x (d) 50 x (h) 92 cm
 (w) 93" x (d) 20" x (h) 37"
 Color: red, yellow

281018

Wood

Dimensions 232 × 50 × 92 cm

SKU: 281018





2 DR 4 DRW KANG CABINET

Province of China: Beijing

Type of wood: Poplar
 (w) 150 x (d) 48 x (h) 45 cm
 (w) 60" x (d) 19" x (h) 18"
 Color: black

281005
 Wood

Dimensions 150 x 48 x 45 cm

SKU: 281005



TWIN DRESSER

Province of China: Beijing
 (w) 177 x (d) 44 x (h) 86 cm
 (w) 71" x (d) 18" x (h) 34"
 Color: bleached

276245
 Wood

Dimensions 177 x 44 x 86 cm

SKU: 276245



4 DR 3 DRW CABINET

Type of wood: Elm
 (w) 141 x (d) 33 x (h) 84 cm
 (w) 56" x (d) 13" x (h) 34"
 Color: silver

276107
 Wood

Dimensions 141 x 33 x 84 cm

SKU: 276107



2 DRW 2 DR RED DRESSER

Province of China: Shanxi

Type of wood: Poplar
 (w) 125 x (d) 50 x (h) 85 cm
 (w) 50" x (d) 20" x (h) 34"
 Color: red

276062
 Wood

Dimensions 125 x 50 x 85 cm

SKU: 276062



4 DR 2 DRW DRESSER

Province of China: Gansu

Type of wood: Poplar
 (w) 202 x (d) 45 x (h) 76 cm
 (w) 81" x (d) 18" x (h) 30"
 Color: bleached

276020
 Wood

Dimensions 202 x 45 x 76 cm

SKU: 276020



4 DRW BUFFET

Province of China: Shanxi

Type of wood: Elm
 (w) 184 x (d) 50 x (h) 95 cm
 (w) 74" x (d) 20" x (h) 38"
 Color: red

271067
 Wood

Dimensions 184 x 50 x 95 cm

SKU: 271067



4 DR 4 DRW TWIN SIDEBOARD

Province of China: Shanxi

Type of wood: Pine
 (w) 148 x (d) 48 x (h) 86 cm
 (w) 59" x (d) 19" x (h) 34"
 Weight: 48.0 kg - 106 lbs
 Color: red

264188

Wood

Weight 48.0 kg

Dimensions 148 x 48 x 86 cm

SKU: 264188



2 DR 2 DRW SIDEBOARD

Province of China: Gansu

Type of wood: Pine
 (w) 114 x (d) 40 x (h) 78 cm
 (w) 46" x (d) 16" x (h) 31"
 Weight: 33.0 kg - 73 lbs
 Color: brown

264156

Wood

Weight 33.0 kg

Dimensions 114 x 40 x 78 cm

SKU: 264156



LACQUERED SIDEBOARD

Province of China: Beijing

Type of wood: elm
 (w) 131 x (d) 45 x (h) 92 cm
 (w) 52" x (d) 18" x (h) 37"
 Weight: 57.0 kg - 126 lbs
 Color: red

264092

Wood

Weight 57.0 kg

Dimensions 131 x 45 x 92 cm

SKU: 264092



SIDEBOARD

Province of China: Mongolia

Type of wood: Elm
 (w) 170 x (d) 46 x (h) 78 cm
 (w) 68" x (d) 18" x (h) 31"
 Color: black

263049

Wood

Dimensions 170 x 46 x 78 cm

SKU: 263049

SIDEBOARD WITH DRAWER(S)



3 DRW LOW CABINET

Province of China: Mongolia

Type of wood: Elm
 (w) 184 x (d) 32 x (h) 51 cm
 (w) 74" x (d) 13" x (h) 20"
 Color: brown

335065

Wood

Dimensions 184 x 32 x 51 cm

SKU: 335065



3 DRW CARVED SIDEBOARD

Province of China: Shanxi

Type of wood: Elm
 (w) 118 x (d) 41 x (h) 43 cm
 (w) 47" x (d) 16" x (h) 17"
 Color: red

335044

Wood

Dimensions 118 x 41 x 43 cm

SKU: 335044



3 DRW DESK

Province of China: Shanxi

Type of wood: Elm
 (w) 49 x (d) 210.5 x (h) 62 cm
 (w) 20" x (d) 84" x (h) 25"
 Color: brown

301039

Wood

Dimensions 49 x 210.5 x 62 cm

SKU: 301039



HAN-DANSU (HALF CHEST)

City of Japan: Kyoto

Type of wood: Zelkova & Keyaki
 (w) 64 x (d) 285 x (h) 46 cm
 (w) 26" x (d) 114" x (h) 18"
 Color: brown

206016

Wood

Dimensions 64 x 285 x 46 cm

SKU: 206016



HAN-DANSU (HALF CHEST)

City of Japan: Kyoto

Type of wood: Zelkova &
Keyaki

(w) 68 x (d) 270 x (h) 44 cm

(w) 27" x (d) 108" x (h) 18"

Color: brown

206015

Wood

Dimensions 68 × 270 × 44 cm

SKU: 206015

DRUM STOOL



DRUM STOOL

Province of China: Hunan
(w) 36 x (d) 36 x (h) 41 cm
(w) 14" x (d) 14" x (h) 16"
Color: green

335018

Ceramic

Dimensions 36 × 36 × 41 cm

SKU: 335018

TABLE WITH DOOR(S) & DRAWER(S)



KANG ON HIGH LEGS

Type of wood: Poplar
(w) 100 x (d) 26 x (h) 85 cm
(w) 40" x (d) 10" x (h) 34"
Color: gold

276085

Wood

Dimensions 100 x 26 x 85 cm

SKU: 276085

COFFEE TABLE



ROUND COFFEE TABLE

(w) 80 x (d) 80 x (h) 40 cm
 (w) 32" x (d) 32" x (h) 16"
 Weight: 45.0 kg - 99 lbs
 Color: natural

354387
 Petrified Wood
Weight 45.0 kg
Dimensions 80 x 80 x 40 cm
SKU: 354387



SQUARE COFFEE TABLE

(w) 78 x (d) 78 x (h) 44 cm
 (w) 31" x (d) 31" x (h) 18"
 Weight: 65.0 kg - 143 lbs
 Color: natural

354376
 Onyx
Weight 65.0 kg
Dimensions 78 x 78 x 44 cm
SKU: 354376



SQUARE COFFEE TABLE

(w) 78 x (d) 78 x (h) 44 cm
 (w) 31" x (d) 31" x (h) 18"
 Weight: 65.0 kg - 143 lbs
 Color: natural

354375
 Onyx
Weight 65.0 kg
Dimensions 78 x 78 x 44 cm
SKU: 354375



COFFEE TABLE

(w) 45 x (d) 57 x (h) 45 cm
 (w) 18" x (d) 23" x (h) 18"
 Weight: 27.0 kg - 60 lbs
 Color: natural

352189
 Petrified Wood, Stainless Steel
Weight 27.0 kg
Dimensions 45 x 57 x 45 cm
SKU: 352189



COFFEE TABLE

(w) 61 x (d) 61 x (h) 45 cm
 (w) 24" x (d) 24" x (h) 18"
 Weight: 35.0 kg - 77 lbs
 Color: natural

352185
 Petrified Wood, Stainless Steel
Weight 35.0 kg
Dimensions 61 x 61 x 45 cm



COFFEE TABLE

(w) 59 x (d) 64 x (h) 45 cm
 (w) 24" x (d) 26" x (h) 18"
 Weight: 35.0 kg - 77 lbs
 Color: natural

352184
 Petrified Wood, Stainless Steel
Weight 35.0 kg
Dimensions 59 x 64 x 45 cm

SKU: 352185



COFFEE TABLE

(w) 52 x (d) 67 x (h) 45 cm
(w) 21" x (d) 27" x (h) 18"
Weight: 30.8 kg - 68 lbs
Color: natural

352183
Petrified Wood, Stainless Steel

Weight 30.8 kg
Dimensions 52 x 67 x 45 cm

SKU: 352183

SKU: 352184



COFFEE TABLE

(w) 59 x (d) 62 x (h) 45 cm
(w) 24" x (d) 25" x (h) 18"
Weight: 32.0 kg - 71 lbs
Color: natural

352182
Petrified Wood, Stainless Steel

Weight 32.0 kg
Dimensions 59 x 62 x 45 cm

SKU: 352182



COFFEE TABLE

(w) 60 x (d) 52 x (h) 45 cm
(w) 24" x (d) 21" x (h) 18"
Weight: 30.0 kg - 66 lbs
Color: natural

352181
Petrified Wood, Stainless Steel

Weight 30.0 kg
Dimensions 60 x 52 x 45 cm

SKU: 352181



COFFEE TABLE (FULLY POLISHED)

(w) 60 x (d) 60 x (h) 45 cm
(w) 24" x (d) 24" x (h) 18"
Weight: 33.0 kg - 73 lbs
Color: black

352156
Petrified Wood, Stainless Steel

Weight 33.0 kg
Dimensions 60 x 60 x 45 cm

SKU: 352156



COFFEE TABLE

(w) 45 x (d) 45 x (h) 45 cm
(w) 18" x (d) 18" x (h) 18"
Weight: 16.0 kg - 35 lbs
Color: natural

352143
Petrified Wood

Weight 16.0 kg
Dimensions 45 x 45 x 45 cm

SKU: 352143



COFFEE TABLE

(w) 37 x (d) 45 x (h) 45 cm
(w) 15" x (d) 18" x (h) 18"
Weight: 15.0 kg - 33 lbs
Color: natural

352142
Petrified Wood

Weight 15.0 kg
Dimensions 37 x 45 x 45 cm

SKU: 352142



COFFEE TABLE

(w) 39 x (d) 45 x (h) 45 cm
 (w) 16" x (d) 18" x (h) 18"
 Weight: 15.0 kg - 33 lbs
 Color: natural

352141

Petrified Wood

Weight 15.0 kg

Dimensions 39 x 45 x 45 cm

SKU: 352141



COFFEE TABLE

(w) 40 x (d) 45 x (h) 45 cm
 (w) 16" x (d) 18" x (h) 18"
 Weight: 16.0 kg - 35 lbs
 Color: natural

352140

Petrified Wood

Weight 16.0 kg

Dimensions 40 x 45 x 45 cm

SKU: 352140



COFFEE TABLE

(w) 37 x (d) 46 x (h) 45 cm
 (w) 15" x (d) 18" x (h) 18"
 Weight: 16.0 kg - 35 lbs
 Color: natural

352139

Petrified Wood

Weight 16.0 kg

Dimensions 37 x 46 x 45 cm

SKU: 352139



COFFEE TABLE

(w) 38 x (d) 47 x (h) 45 cm
 (w) 15" x (d) 19" x (h) 18"
 Weight: 17.0 kg - 37 lbs
 Color: natural

352138

Petrified Wood

Weight 17.0 kg

Dimensions 38 x 47 x 45 cm

SKU: 352138



COFFEE TABLE

(w) 39 x (d) 50 x (h) 45 cm
 (w) 16" x (d) 20" x (h) 18"
 Weight: 15.5 kg - 34 lbs
 Color: natural

352137

Petrified Wood

Weight 15.5 kg

Dimensions 39 x 50 x 45 cm

SKU: 352137



COFFEE TABLE

(w) 40 x (d) 44 x (h) 45 cm
 (w) 16" x (d) 18" x (h) 18"
 Weight: 15.0 kg - 33 lbs
 Color: natural

352136

Petrified Wood

Weight 15.0 kg

Dimensions 40 x 44 x 45 cm

SKU: 352136



COFFEE TABLE

(w) 40 x (d) 44 x (h) 45 cm
 (w) 16" x (d) 18" x (h) 18"
 Weight: 15.0 kg - 33 lbs
 Color: natural

352135

Petrified Wood

Weight 15.0 kg

Dimensions 40 x 44 x 45 cm

SKU: 352135



COFFEE TABLE

(w) 40 x (d) 50 x (h) 45 cm
 (w) 16" x (d) 20" x (h) 18"
 Weight: 17.5 kg - 39 lbs
 Color: natural


352134

Petrified Wood

Weight 17.5 kg

Dimensions 40 x 50 x 45 cm

SKU: 352134



COFFEE TABLE

Province of China: Beijing

Type of wood: elm
 (w) 96 x (d) 140 x (h) 42 cm
 (w) 38" x (d) 56" x (h) 17"
 Color: black, bronze

301060

Wood, Brass

Dimensions 96 x 140 x 42 cm

SKU: 301060



COFFEE TABLE WITH RATTAN TOP

Province of China: Shanxi

Type of wood: Elm
 (w) 212 x (d) 109 x (h) 50 cm
 (w) 85" x (d) 44" x (h) 20"
 Color: bleached

281325

Wood, Rattan

Dimensions 212 x 109 x 50 cm

SKU: 281325



COFFEE TABLE WITH RATTAN TOP

Province of China: Shanxi

Type of wood: Elm
 (w) 212 x (d) 110 x (h) 51 cm
 (w) 85" x (d) 44" x (h) 20"
 Color: bleached

281324

Wood, Rattan

Dimensions 212 x 110 x 51 cm

SKU: 281324



COFFEE TABLE WITH RATTAN TOP

Province of China: Shanxi

Type of wood: Elm
 (w) 210.5 x (d) 110 x (h) 52 cm
 (w) 84" x (d) 44" x (h) 21"
 Color: bleached

281321

Wood, Rattan

Dimensions 210.5 x 110 x 52 cm

SKU: 281321





COFFEE TABLE WITH RATTAN TOP

Province of China: Shanxi

Type of wood: Elm
 (w) 210 x (d) 99 x (h) 50 cm
 (w) 84" x (d) 40" x (h) 20"
 Color: bleached

281319
 Wood, Rattan

Dimensions 210 x 99 x 50 cm

SKU: 281319



COFFEE TABLE WITH RATTAN TOP

Province of China: Shanxi

Type of wood: Elm
 (w) 210 x (d) 110 x (h) 50 cm
 (w) 84" x (d) 44" x (h) 20"
 Color: bleached

281317
 Wood, Rattan

Dimensions 210 x 110 x 50 cm

SKU: 281317



COFFEE TABLE WITH RATTAN TOP

Province of China: Shanxi

Type of wood: Elm
 (w) 198.5 x (d) 90 x (h) 49 cm
 (w) 79" x (d) 36" x (h) 20"
 Color: bleached

281316
 Wood, Rattan

Dimensions 198.5 x 90 x 49 cm

SKU: 281316



COFFEE TABLE WITH RATTAN TOP

(w) 117 x (d) 69 x (h) 40 cm
 (w) 47" x (d) 28" x (h) 16"
 Color: brown

281226
 Wood, Rattan

Dimensions 117 x 69 x 40 cm

SKU: 281226



COFFEE TABLE

Province of China: Beijing

Type of wood: Poplar
 (w) 150 x (d) 80 x (h) 38 cm
 (w) 60" x (d) 32" x (h) 15"
 Color: black

281026
 Wood

Dimensions 150 x 80 x 38 cm

SKU: 281026



COFFEE TABLE

Province of China: Beijing

Type of wood: Poplar
 (w) 160 x (d) 87 x (h) 33 cm
 (w) 64" x (d) 35" x (h) 13"
 Color: white

281025
 Wood

Dimensions 160 x 87 x 33 cm

SKU: 281025



COFFEE TABLE

Province of China: Beijing

Type of wood: Poplar
 (w) 150 x (d) 120 x (h) 60 cm
 (w) 60" x (d) 48" x (h) 24"
 Color: red

281001

Wood

Dimensions 150 x 120 x 60 cm

SKU: 281001



SQUARE TABLE

Province of China: Shanxi

Type of wood: Elm
 (w) 84 x (d) 84 x (h) 54 cm
 (w) 34" x (d) 34" x (h) 22"
 Color: bleached

276178

Wood

Dimensions 84 x 84 x 54 cm

SKU: 276178



COFFEE TABLE

Type of wood: Elm
 (w) 100 x (d) 100 x (h) 41 cm
 (w) 40" x (d) 40" x (h) 16"
 Color: brown

276114

Wood

Dimensions 100 x 100 x 41 cm

SKU: 276114



COFFEE TABLE

Type of wood: Elm
 (w) 100 x (d) 100 x (h) 41 cm
 (w) 40" x (d) 40" x (h) 16"
 Color: brown

276113

Wood

Dimensions 100 x 100 x 41 cm

SKU: 276113



COFFEE TABLE

(w) 150 x (d) 105 x (h) 43 cm
 (w) 60" x (d) 42" x (h) 17"
 Color: brown

276111

Wood, Rattan

Dimensions 150 x 105 x 43 cm

SKU: 276111



COFFEE TABLE

Type of wood: Poplar
 (w) 120 x (d) 80 x (h) 46 cm
 (w) 48" x (d) 32" x (h) 18"
 Color: brown

276102

Wood

Dimensions 120 x 80 x 46 cm

SKU: 276102



COFFEE TABLE

Type of wood: Elm
 (w) 120 x (d) 80 x (h) 43 cm
 (w) 48" x (d) 32" x (h) 17"
 Color: black

276092

Wood

Dimensions 120 x 80 x 43 cm

SKU: 276092



COFFEE TABLE

Type of wood: Elm
 (w) 120 x (d) 80 x (h) 43 cm
 (w) 48" x (d) 32" x (h) 17"
 Color: black

276091

Wood

Dimensions 120 x 80 x 43 cm

SKU: 276091



COFFEE TABLE

Type of wood: Poplar
 (w) 160 x (d) 85 x (h) 42 cm
 (w) 64" x (d) 34" x (h) 17"
 Color: white

276066

Wood

Dimensions 160 x 85 x 42 cm

SKU: 276066



LOW COFFEE TABLE

Province of China: Qinghai

Type of wood: Elm
 (w) 130 x (d) 75 x (h) 45 cm
 (w) 52" x (d) 30" x (h) 18"
 Color: bleached

276028

Wood

Dimensions 130 x 75 x 45 cm

SKU: 276028



RECTANGULAR COFFEE TABLE WITH STONE TOP

Type of wood: Elm
 (w) 110 x (d) 60 x (h) 46 cm
 (w) 44" x (d) 24" x (h) 18"
 Color: gray

261071

Wood, Stone

Dimensions 110 x 60 x 46 cm

SKU: 261071



RECTANGULAR COFFEE TABLE WITH RATTAN TOP

Type of wood: Elm
 (w) 130 x (d) 80 x (h) 45 cm
 (w) 52" x (d) 32" x (h) 18"
 Color: red

247152

Wood, Rattan

Dimensions 130 x 80 x 45 cm

SKU: 247152





RECTANGULAR COFFEE TABLE WITH RATTAN TOP

Type of wood: Elm
 (w) 130 x (d) 80 x (h) 45 cm
 (w) 52" x (d) 32" x (h) 18"
 Color: black

247151
 Wood, Rattan
Dimensions 130 x 80 x 45 cm
SKU: 247151



WEALD COFFEE TABLE

Type of wood: Mango
 (w) 150 x (d) 95.5 x (h) 37 cm
 (w) 60" x (d) 38" x (h) 15"
 Color: brown

245034
 Wood
Dimensions 150 x 95.5 x 37 cm
SKU: 245034



CANE SQUARE COFFEE TABLE

Type of wood: Mango & Bamboo
 (w) 120 x (d) 120 x (h) 45 cm
 (w) 48" x (d) 48" x (h) 18"
 Color: brown

245005
 Wood
Dimensions 120 x 120 x 45 cm
SKU: 245005



RECTANGULAR COFFEE TABLE WITH RATTAN TOP

Type of wood: Elm
 (w) 160 x (d) 80 x (h) 42 cm
 (w) 64" x (d) 32" x (h) 17"
 Color: red

243229
 Wood, Rattan
Dimensions 160 x 80 x 42 cm
SKU: 243229



DAYBED

Province of China: Jiangsu

Type of wood: Jumu & Bamboo
 (w) 167 x (d) 60 x (h) 44 cm
 (w) 67" x (d) 24" x (h) 18"
 Color: brown

205008
 Wood
Dimensions 167 x 60 x 44 cm
SKU: 205008



SIDE TABLE



CONSOLE

Type of wood: MDF & Softwood
 (w) 166 x (d) 50 x (h) 89 cm
 (w) 66" x (d) 20" x (h) 36"
 Color: white

HF08020
 Wood
Dimensions 166 x 50 x 89 cm
SKU: HF08020



SIDE TABLE

(w) 44 x (d) 37 x (h) 67 cm
 (w) 18" x (d) 15" x (h) 27"
 Color: brown

EA1601
 Wood
Dimensions 44 x 37 x 67 cm
SKU: EA1601



NATURAL ROUND SIDE TABLE

(w) 30 x (d) 30 x (h) 65 cm
 (w) 12" x (d) 12" x (h) 26"
 Weight: 25.0 kg - 55 lbs
 Color: natural

354735
 Petrified Wood
Weight 25.0 kg
Dimensions 30 x 30 x 65 cm
SKU: 354735



NATURAL ROUND SIDE TABLE

(w) 30 x (d) 30 x (h) 65 cm
 (w) 12" x (d) 12" x (h) 26"
 Weight: 25.0 kg - 55 lbs
 Color: natural

354734
 Petrified Wood
Weight 25.0 kg
Dimensions 30 x 30 x 65 cm
SKU: 354734



NATURAL ROUND SIDE TABLE

(w) 30 x (d) 30 x (h) 65 cm
 (w) 12" x (d) 12" x (h) 26"
 Weight: 25.0 kg - 55 lbs
 Color: natural

354733
 Petrified Wood
Weight 25.0 kg
Dimensions 30 x 30 x 65 cm
SKU: 354733



NATURAL ROUND SIDE TABLE

(w) 30 x (d) 30 x (h) 65 cm
 (w) 12" x (d) 12" x (h) 26"
 Weight: 25.0 kg - 55 lbs
 Color: natural

354732
 Petrified Wood
Weight 25.0 kg
Dimensions 30 x 30 x 65 cm
SKU: 354732



NATURAL ROUND SIDE TABLE

(w) 30 x (d) 30 x (h) 65 cm
(w) 12" x (d) 12" x (h) 26"
Weight: 25.0 kg - 55 lbs
Color: natural

354731
Petrified Wood
Weight 25.0 kg
Dimensions 30 x 30 x 65 cm
SKU: 354731



NATURAL ROUND SIDE TABLE

(w) 30 x (d) 30 x (h) 65 cm
(w) 12" x (d) 12" x (h) 26"
Weight: 25.0 kg - 55 lbs
Color: natural

354730
Petrified Wood
Weight 25.0 kg
Dimensions 30 x 30 x 65 cm
SKU: 354730



NATURAL ROUND SIDE TABLE

(w) 30 x (d) 30 x (h) 65 cm
(w) 12" x (d) 12" x (h) 26"
Weight: 25.0 kg - 55 lbs
Color: natural

354729
Petrified Wood
Weight 25.0 kg
Dimensions 30 x 30 x 65 cm
SKU: 354729



NATURAL ROUND SIDE TABLE

(w) 30 x (d) 30 x (h) 65 cm
(w) 12" x (d) 12" x (h) 26"
Weight: 25.0 kg - 55 lbs
Color: natural

354728
Petrified Wood
Weight 25.0 kg
Dimensions 30 x 30 x 65 cm
SKU: 354728



NATURAL ROUND SIDE TABLE

(w) 30 x (d) 30 x (h) 65 cm
(w) 12" x (d) 12" x (h) 26"
Weight: 25.0 kg - 55 lbs
Color: natural

354727
Petrified Wood
Weight 25.0 kg
Dimensions 30 x 30 x 65 cm
SKU: 354727



NATURAL ROUND SIDE TABLE

(w) 30 x (d) 30 x (h) 65 cm
(w) 12" x (d) 12" x (h) 26"
Weight: 25.0 kg - 55 lbs
Color: natural

354726
Petrified Wood
Weight 25.0 kg
Dimensions 30 x 30 x 65 cm
SKU: 354726



NATURAL ROUND SIDE TABLE

(w) 30 x (d) 30 x (h) 65 cm
 (w) 12" x (d) 12" x (h) 26"
 Weight: 25.0 kg - 55 lbs
 Color: natural

354725

Petrified Wood

Weight 25.0 kg

Dimensions 30 x 30 x 65 cm

SKU: 354725



NATURAL ROUND SIDE TABLE

(w) 30 x (d) 30 x (h) 65 cm
 (w) 12" x (d) 12" x (h) 26"
 Weight: 25.0 kg - 55 lbs
 Color: natural

354724

Petrified Wood

Weight 25.0 kg

Dimensions 30 x 30 x 65 cm

SKU: 354724



CONSOLE (M)

(w) 118 x (d) 33 x (h) 77 cm
 (w) 47" x (d) 13" x (h) 31"
 Weight: 45.0 kg - 99 lbs
 Color: natural

354713

Onyx

Weight 45.0 kg

Dimensions 118 x 33 x 77 cm

SKU: 354713



CONSOLE (M)

(w) 118 x (d) 33 x (h) 77 cm
 (w) 47" x (d) 13" x (h) 31"
 Weight: 45.0 kg - 99 lbs
 Color: natural

354712

Onyx

Weight 45.0 kg

Dimensions 118 x 33 x 77 cm

SKU: 354712



CONSOLE (M)

(w) 118 x (d) 33 x (h) 77 cm
 (w) 47" x (d) 13" x (h) 31"
 Weight: 45.0 kg - 99 lbs
 Color: natural

354711

Onyx

Weight 45.0 kg

Dimensions 118 x 33 x 77 cm

SKU: 354711



CONSOLE (L)

(w) 120 x (d) 40 x (h) 75 cm
 (w) 48" x (d) 16" x (h) 30"
 Weight: 55.0 kg - 121 lbs
 Color: natural

354709

Onyx

Weight 55.0 kg

Dimensions 120 x 40 x 75 cm

SKU: 354709



CONSOLE (L)

(w) 120 x (d) 40 x (h) 75 cm
 (w) 48" x (d) 16" x (h) 30"
 Weight: 55.0 kg - 121 lbs
 Color: natural

354708

Onyx

Weight 55.0 kg

Dimensions 120 x 40 x 75 cm

SKU: 354708



CONSOLE (L)

(w) 120 x (d) 40 x (h) 75 cm
 (w) 48" x (d) 16" x (h) 30"
 Weight: 55.0 kg - 121 lbs
 Color: natural

354707

Onyx

Weight 55.0 kg

Dimensions 120 x 40 x 75 cm

SKU: 354707



CONSOLE (L)

(w) 120 x (d) 40 x (h) 75 cm
 (w) 48" x (d) 16" x (h) 30"
 Weight: 55.0 kg - 121 lbs
 Color: natural

354706

Onyx

Weight 55.0 kg

Dimensions 120 x 40 x 75 cm

SKU: 354706



SQUARE SIDE TABLE

(w) 50 x (d) 50 x (h) 50 cm
 (w) 20" x (d) 20" x (h) 20"
 Weight: 25.0 kg - 55 lbs
 Color: natural

354401

Onyx

Weight 25.0 kg

Dimensions 50 x 50 x 50 cm

SKU: 354401



SQUARE SIDE TABLE

(w) 50 x (d) 50 x (h) 50 cm
 (w) 20" x (d) 20" x (h) 20"
 Weight: 25.0 kg - 55 lbs
 Color: natural

354399

Onyx

Weight 25.0 kg

Dimensions 50 x 50 x 50 cm

SKU: 354399



SQUARE SIDE TABLE

(w) 50 x (d) 50 x (h) 50 cm
 (w) 20" x (d) 20" x (h) 20"
 Weight: 25.0 kg - 55 lbs
 Color: natural

354398

Onyx

Weight 25.0 kg

Dimensions 50 x 50 x 50 cm

SKU: 354398



SQUARE SIDE TABLE

(w) 36 x (d) 36 x (h) 45 cm
 (w) 14" x (d) 14" x (h) 18"
 Weight: 15.0 kg - 33 lbs
 Color: natural

354397

Onyx

Weight 15.0 kg

Dimensions 36 x 36 x 45 cm

SKU: 354397



SQUARE SIDE TABLE

(w) 36 x (d) 36 x (h) 45 cm
 (w) 14" x (d) 14" x (h) 18"
 Weight: 15.0 kg - 33 lbs
 Color: natural

354396

Onyx

Weight 15.0 kg

Dimensions 36 x 36 x 45 cm

SKU: 354396



SQUARE SIDE TABLE

(w) 36 x (d) 36 x (h) 45 cm
 (w) 14" x (d) 14" x (h) 18"
 Weight: 15.0 kg - 33 lbs
 Color: natural

354395

Onyx

Weight 15.0 kg

Dimensions 36 x 36 x 45 cm

SKU: 354395



SQUARE SIDE TABLE

(w) 36 x (d) 36 x (h) 45 cm
 (w) 14" x (d) 14" x (h) 18"
 Weight: 15.0 kg - 33 lbs
 Color: natural

354394

Onyx

Weight 15.0 kg

Dimensions 36 x 36 x 45 cm

SKU: 354394



ROUND SIDE TABLE

(w) 45 x (d) 45 x (h) 55 cm
 (w) 18" x (d) 18" x (h) 22"
 Weight: 20.0 kg - 44 lbs
 Color: natural

354386

Onyx

Weight 20.0 kg

Dimensions 45 x 45 x 55 cm

SKU: 354386



ROUND SIDE TABLE

(w) 45 x (d) 45 x (h) 55 cm
 (w) 18" x (d) 18" x (h) 22"
 Weight: 20.0 kg - 44 lbs
 Color: natural

354385

Onyx

Weight 20.0 kg

Dimensions 45 x 45 x 55 cm

SKU: 354385



ROUND SIDE TABLE

(w) 45 x (d) 45 x (h) 55 cm
 (w) 18" x (d) 18" x (h) 22"
 Weight: 20.0 kg - 44 lbs
 Color: natural

354384

Onyx

Weight 20.0 kg

Dimensions 45 x 45 x 55 cm

SKU: 354384



ROUND SIDE TABLE

(w) 45 x (d) 45 x (h) 55 cm
 (w) 18" x (d) 18" x (h) 22"
 Weight: 20.0 kg - 44 lbs
 Color: natural

354383

Onyx

Weight 20.0 kg

Dimensions 45 x 45 x 55 cm

SKU: 354383



CONSOLE

(w) 118 x (d) 33 x (h) 77 cm
 (w) 47" x (d) 13" x (h) 31"
 Weight: 45.0 kg - 99 lbs
 Color: natural

354350

Onyx

Weight 45.0 kg

Dimensions 118 x 33 x 77 cm

SKU: 354350



CONSOLE

(w) 118 x (d) 33 x (h) 77 cm
 (w) 47" x (d) 13" x (h) 31"
 Weight: 45.0 kg - 99 lbs
 Color: natural

354349

Onyx

Weight 45.0 kg

Dimensions 118 x 33 x 77 cm

SKU: 354349



CONSOLE (S)

(w) 90 x (d) 23 x (h) 87 cm
 (w) 36" x (d) 9" x (h) 35"
 Weight: 35.0 kg - 77 lbs
 Color: natural

354338

Onyx

Weight 35.0 kg

Dimensions 90 x 23 x 87 cm

SKU: 354338



CONSOLE (S)

(w) 90 x (d) 23 x (h) 87 cm
 (w) 36" x (d) 9" x (h) 35"
 Weight: 35.0 kg - 77 lbs
 Color: natural

354337

Onyx

Weight 35.0 kg

Dimensions 90 x 23 x 87 cm

SKU: 354337



CONSOLE (S)

(w) 90 x (d) 23 x (h) 87 cm
 (w) 36" x (d) 9" x (h) 35"
 Weight: 35.0 kg - 77 lbs
 Color: natural

354336
 Onyx

Weight 35.0 kg
Dimensions 90 x 23 x 87 cm
SKU: 354336



CONSOLE (S)

(w) 90 x (d) 23 x (h) 87 cm
 (w) 36" x (d) 9" x (h) 35"
 Weight: 35.0 kg - 77 lbs
 Color: natural

354335
 Onyx

Weight 35.0 kg
Dimensions 90 x 23 x 87 cm
SKU: 354335



CONSOLE

(w) 122 x (d) 21 x (h) 75 cm
 (w) 49" x (d) 8" x (h) 30"
 Weight: 42.0 kg - 93 lbs
 Color: black

352158
 Petrified Wood, Stainless Steel

Weight 42.0 kg
Dimensions 122 x 21 x 75 cm
SKU: 352158



CONSOLE

(w) 121 x (d) 27 x (h) 75 cm
 (w) 48" x (d) 11" x (h) 30"
 Weight: 18.0 kg - 40 lbs
 Color: white

352157
 Petrified Wood, Stainless Steel

Weight 18.0 kg
Dimensions 121 x 27 x 75 cm
SKU: 352157



ALTAR CONSOLE

Province of China: Shanxi

Type of wood: Elm
 (w) 137 x (d) 29 x (h) 82 cm
 (w) 55" x (d) 12" x (h) 33"
 Color: red

335051
 Wood

Dimensions 137 x 29 x 82 cm
SKU: 335051



ALTAR CONSOLE

Province of China: Shanxi

Type of wood: Elm
 (w) 142 x (d) 27 x (h) 81 cm
 (w) 57" x (d) 11" x (h) 32"
 Color: brown

335050
 Wood

Dimensions 142 x 27 x 81 cm
SKU: 335050



ALTAR CONSOLE

Province of China: Shanxi

Type of wood: Elm
 (w) 187 x (d) 31 x (h) 82 cm
 (w) 75" x (d) 12" x (h) 33"
 Color: brown

335049

Wood

Dimensions 187 x 31 x 82 cm

SKU: 335049



SIDE TABLE

Province of China: Shanxi

Type of wood: Elm
 (w) 100 x (d) 77 x (h) 28 cm
 (w) 40" x (d) 31" x (h) 11"
 Color: black

306182

Wood

Dimensions 100 x 77 x 28 cm

SKU: 306182



TABLE WITH STONE TOP

Province of China: Beijing

Type of wood: elm
 (w) 66 x (d) 66 x (h) 50 cm
 (w) 26" x (d) 26" x (h) 20"
 Color: black

306039

Wood, Stone

Dimensions 66 x 66 x 50 cm

SKU: 306039



TABLE WITH STONE TOP

Province of China: Beijing

Type of wood: elm
 (w) 66 x (d) 66 x (h) 50 cm
 (w) 26" x (d) 26" x (h) 20"
 Color: black

306038

Wood, Stone

Dimensions 66 x 66 x 50 cm

SKU: 306038



TABLE WITH STONE TOP

Province of China: Beijing

Type of wood: elm
 (w) 74 x (d) 74 x (h) 78 cm
 (w) 30" x (d) 30" x (h) 31"
 Color: black

306037

Wood, Stone

Dimensions 74 x 74 x 78 cm

SKU: 306037



ALTAR TABLE

Province of China: Shanxi

Type of wood: Elm
 (w) 35 x (d) 163 x (h) 80 cm
 (w) 14" x (d) 65" x (h) 32"
 Color: brown

301110

Wood

Dimensions 35 x 163 x 80 cm

SKU: 301110



STOOL

Province of China: Beijing

Type of wood: elm
 (w) 56 x (d) 56 x (h) 50 cm
 (w) 22" x (d) 22" x (h) 20"
 Color: gray

301090

Wood

Dimensions 56 × 56 × 50 cm

SKU: 301090



CONSOLE

Province of China: Beijing

Type of wood: elm
 (w) 48 x (d) 155 x (h) 80 cm
 (w) 19" x (d) 62" x (h) 32"
 Color: black, bronze

301059

Wood, Brass

Dimensions 48 × 155 × 80 cm

SKU: 301059



SIDE TABLE

Province of China: Beijing

Type of wood: elm
 (w) 66 x (d) 66 x (h) 66 cm
 (w) 26" x (d) 26" x (h) 26"
 Color: black, bronze

301058

Wood, Brass

Dimensions 66 × 66 × 66 cm

SKU: 301058



SIDE TABLE

Province of China: Shanxi

Type of wood: Elm
 (w) 34 x (d) 125 x (h) 80 cm
 (w) 14" x (d) 50" x (h) 32"
 Color: black

301033

Wood

Dimensions 34 × 125 × 80 cm

SKU: 301033



SIDE TABLE

Province of China: Shanxi

Type of wood: Elm
 (w) 28 x (d) 101 x (h) 80 cm
 (w) 11" x (d) 40" x (h) 32"
 Color: black

301022

Wood

Dimensions 28 × 101 × 80 cm

SKU: 301022



CONSOLE

Province of China: Shanxi

Type of wood: Walnut
 (w) 134 x (d) 43 x (h) 84 cm
 (w) 54" x (d) 17" x (h) 34"
 Color: brown

281284

Wood

Dimensions 134 × 43 × 84 cm

SKU: 281284



SQUARE STOOL

Province of China: Shandong

Type of wood: Elm & Poplar
(w) 46 x (d) 46 x (h) 50 cm
(w) 18" x (d) 18" x (h) 20"
Color: brown

281262

Wood

Dimensions 46 x 46 x 50 cm

SKU: 281262



SIDE TABLE

Province of China: Shanxi

Type of wood: Poplar
(w) 65 x (d) 65 x (h) 50 cm
(w) 26" x (d) 26" x (h) 20"
Color: bleached

281222

Wood

Dimensions 65 x 65 x 50 cm

SKU: 281222



SQUARE STOOL

Province of China: Shanxi

Type of wood: Elm
(w) 40 x (d) 40 x (h) 52 cm
(w) 16" x (d) 16" x (h) 21"
Color: brown

281172

Wood

Dimensions 40 x 40 x 52 cm

SKU: 281172



SQUARE STOOL

Province of China: Shandong

Type of wood: Elm
(w) 43 x (d) 43 x (h) 50 cm
(w) 17" x (d) 17" x (h) 20"
Color: brown

281010

Wood

Dimensions 43 x 43 x 50 cm

SKU: 281010



SQUARE STOOL

Province of China: Shandong

Type of wood: Elm
(w) 43 x (d) 43 x (h) 50 cm
(w) 17" x (d) 17" x (h) 20"
Color: brown

281009

Wood

Dimensions 43 x 43 x 50 cm

SKU: 281009



CARVED CONSOLE

Province of China: Gansu

Type of wood: Poplar
(w) 103 x (d) 45 x (h) 86 cm
(w) 41" x (d) 18" x (h) 34"
Color: brown

281002

Wood

Dimensions 103 x 45 x 86 cm

SKU: 281002



CONSOLE

Province of China: Qinghai

Type of wood: Elm
 (w) 70 x (d) 37 x (h) 86 cm
 (w) 28" x (d) 15" x (h) 34"
 Color: brown

276026

Wood

Dimensions 70 × 37 × 86 cm

SKU: 276026



LACQUERED CONSOLE

Province of China: Beijing

Type of wood: elm
 (w) 135 x (d) 38 x (h) 84 cm
 (w) 54" x (d) 15" x (h) 34"
 Color: red

271133

Wood

Dimensions 135 × 38 × 84 cm

SKU: 271133



3 DRW STOOL

Type of wood: Fir
 (w) 43 x (d) 43 x (h) 50 cm
 (w) 17" x (d) 17" x (h) 20"
 Color: black

262159

Wood

Dimensions 43 × 43 × 50 cm

SKU: 262159



CONSOLE

Province of China: Zhejiang

Type of wood: Fir
 (w) 79 x (d) 39 x (h) 91 cm
 (w) 32" x (d) 16" x (h) 36"
 Color: black, gold

252052

Wood

Dimensions 79 × 39 × 91 cm

SKU: 252052



WINE TABLE

Province of China: Shanxi

Type of wood: Elm
 (w) 103 x (d) 50 x (h) 78 cm
 (w) 41" x (d) 20" x (h) 31"
 Color: brown

251239

Wood

Dimensions 103 × 50 × 78 cm

SKU: 251239



LACQUERED CONSOLE

Type of wood: Elm
 (w) 76 x (d) 36 x (h) 77 cm
 (w) 30" x (d) 14" x (h) 31"
 Color: red

251187

Wood

Dimensions 76 × 36 × 77 cm

SKU: 251187



LACQUERED CONSOLE

Type of wood: Elm
 (w) 135 x (d) 38 x (h) 84 cm
 (w) 54" x (d) 15" x (h) 34"
 Color: red

251184
 Wood

Dimensions 135 x 38 x 84 cm

SKU: 251184



STOOL

Type of wood: Elm
 (w) 50 x (d) 50 x (h) 50 cm
 (w) 20" x (d) 20" x (h) 20"
 Color: black

247510
 Wood

Dimensions 50 x 50 x 50 cm

SKU: 247510



STOOL

Type of wood: Elm
 (w) 50 x (d) 50 x (h) 50 cm
 (w) 20" x (d) 20" x (h) 20"
 Color: black

247509
 Wood

Dimensions 50 x 50 x 50 cm

SKU: 247509



STOOL

Type of wood: Elm
 (w) 50 x (d) 50 x (h) 50 cm
 (w) 20" x (d) 20" x (h) 20"
 Color: black

247508
 Wood

Dimensions 50 x 50 x 50 cm

SKU: 247508



STOOL

Type of wood: Elm
 (w) 65 x (d) 65 x (h) 50 cm
 (w) 26" x (d) 26" x (h) 20"
 Color: black

247506
 Wood

Dimensions 65 x 65 x 50 cm

SKU: 247506



STOOL

Type of wood: Elm
 (w) 65 x (d) 65 x (h) 50 cm
 (w) 26" x (d) 26" x (h) 20"
 Color: black

247505
 Wood

Dimensions 65 x 65 x 50 cm

SKU: 247505



STOOL

Type of wood: Elm
 (w) 65 x (d) 65 x (h) 50 cm
 (w) 26" x (d) 26" x (h) 20"
 Color: black

247504

Wood

Dimensions 65 × 65 × 50 cm

SKU: 247504



STOOL

Type of wood: Elm
 (w) 65 x (d) 65 x (h) 50 cm
 (w) 26" x (d) 26" x (h) 20"
 Color: black

247503

Wood

Dimensions 65 × 65 × 50 cm

SKU: 247503



STOOL

Type of wood: Elm
 (w) 65 x (d) 65 x (h) 50 cm
 (w) 26" x (d) 26" x (h) 20"
 Color: black

247502

Wood

Dimensions 65 × 65 × 50 cm

SKU: 247502



SMALL SIDE TABLE

Province of China: Shanxi

Type of wood: Poplar
 (w) 64 x (d) 46 x (h) 73 cm
 (w) 26" x (d) 18" x (h) 29"
 Color: red

247182

Wood

Dimensions 64 × 46 × 73 cm

SKU: 247182



SIDE TABLE

Province of China: Shandong

Type of wood: Oak
 (w) 122 x (d) 40 x (h) 81 cm
 (w) 49" x (d) 16" x (h) 32"
 Color: brown

247098

Wood

Dimensions 122 × 40 × 81 cm

SKU: 247098



LACQUERED CONSOLE

Province of China: Beijing

Type of wood: elm
 (w) 141 x (d) 48 x (h) 83 cm
 (w) 56" x (d) 19" x (h) 33"
 Color: red

247085

Wood

Dimensions 141 × 48 × 83 cm

SKU: 247085





WINE TABLE

Province of China: Beijing

Type of wood: elm
 (w) 95 x (d) 48 x (h) 84 cm
 (w) 38" x (d) 19" x (h) 34"
 Color: brown

243262
 Wood
Dimensions 95 x 48 x 84 cm
SKU: 243262



LACQUERED CONSOLE

Type of wood: Elm
 (w) 135 x (d) 38 x (h) 83 cm
 (w) 54" x (d) 15" x (h) 33"
 Color: black

243236
 Wood
Dimensions 135 x 38 x 83 cm
SKU: 243236



MILL STAND

Province of China: Jiangsu

Type of wood: Elm
 (w) 45 x (d) 33 x (h) 46 cm
 (w) 18" x (d) 13" x (h) 18"
 Color: brown

242178
 Wood
Dimensions 45 x 33 x 46 cm
SKU: 242178



MILL STAND

Province of China: Jiangsu

Type of wood: Elm
 (w) 45 x (d) 33 x (h) 46 cm
 (w) 18" x (d) 13" x (h) 18"
 Color: brown

242177
 Wood
Dimensions 45 x 33 x 46 cm
SKU: 242177



STOOL WITH STONE TOP

Type of wood: Elm
 (w) 56 x (d) 56 x (h) 50 cm
 (w) 22" x (d) 22" x (h) 20"
 Weight: 38.0 kg - 84 lbs
 Color: red

241178
 Wood, Stone
Weight 38.0 kg
Dimensions 56 x 56 x 50 cm
SKU: 241178



STOOL WITH STONE TOP

Type of wood: Elm
 (w) 56 x (d) 56 x (h) 50 cm
 (w) 22" x (d) 22" x (h) 20"
 Weight: 34.0 kg - 75 lbs
 Color: red

241177
 Wood, Stone
Weight 34.0 kg
Dimensions 56 x 56 x 50 cm
SKU: 241177



WINE TABLE

Province of China: Shandong

Type of wood: Elm
 (w) 86 x (d) 51 x (h) 84 cm
 (w) 34" x (d) 20" x (h) 34"
 Color: brown

241138

Wood

Dimensions 86 × 51 × 84 cm

SKU: 241138



WINE TABLE

Province of China: Shanxi

Type of wood: Elm
 (w) 95 x (d) 60 x (h) 86 cm
 (w) 38" x (d) 24" x (h) 34"
 Color: brown

241134

Wood

Dimensions 95 × 60 × 86 cm

SKU: 241134



SQUARE STOOL

Province of China: Shanxi

Type of wood: Elm

Color: brown

212080

Wood

SKU: 212080

TABLE WITH DRAWER(S)



3 DRW CONSOLE

Province of China: Gansu

Type of wood: Pine
 (w) 175 x (d) 45 x (h) 85 cm
 (w) 70" x (d) 18" x (h) 34"
 Color: red

335003

Wood

Dimensions 175 x 45 x 85 cm

SKU: 335003



3 DRW TABLE

Province of China: Beijing

Type of wood: elm
 (w) 94 x (d) 26 x (h) 82 cm
 (w) 38" x (d) 10" x (h) 33"
 Color: black

306179

Wood

Dimensions 94 x 26 x 82 cm

SKU: 306179



CONSOLE

Province of China: Shanxi

Type of wood: Elm
 (w) 125 x (d) 33 x (h) 81 cm
 (w) 50" x (d) 13" x (h) 32"
 Color: brown

306167

Wood

Dimensions 125 x 33 x 81 cm

SKU: 306167



4 DRW TABLE

Province of China: Shanxi

Type of wood: Poplar
 (w) 51 x (d) 273 x (h) 89 cm
 (w) 20" x (d) 109" x (h) 36"
 Color: brown

306036

Wood

Dimensions 51 x 273 x 89 cm

SKU: 306036



3 DRW DESK

Province of China: Dongbei

Type of wood: Pine
 (w) 56 x (d) 210 x (h) 87.5 cm
 (w) 22" x (d) 84" x (h) 35"
 Color: brown

301036

Wood

Dimensions 56 x 210 x 87.5 cm



MANCHU TABLE

Province of China: Manchu

Type of wood: Pine
 (w) 47 x (d) 169 x (h) 82 cm
 (w) 19" x (d) 68" x (h) 33"
 Color: brown

301005

Wood

Dimensions 47 x 169 x 82 cm

SKU: 301036**1 DRW TABLE**

Province of China: Shanxi

Type of wood: Walnut
 (w) 95 x (d) 43 x (h) 85 cm
 (w) 38" x (d) 17" x (h) 34"
 Color: brown

281199

Wood

Dimensions 95 x 43 x 85 cm**SKU:** 281199**SKU:** 301005**3 DRW CONSOLE**

Province of China: Gansu

Type of wood: Poplar
 (w) 189 x (d) 40 x (h) 88 cm
 (w) 76" x (d) 16" x (h) 35"
 Color: bleached

281183

Wood

Dimensions 189 x 40 x 88 cm**SKU:** 281183**3 DRW TABLE**

Province of China: Dongbei

Type of wood: Pine
 (w) 197 x (d) 48 x (h) 80 cm
 (w) 79" x (d) 19" x (h) 32"
 Color: bleached

281152

Wood

Dimensions 197 x 48 x 80 cm**SKU:** 281152**2 DRW TABLE**

Province of China: Shanxi
 (w) 94 x (d) 45 x (h) 86 cm
 (w) 38" x (d) 18" x (h) 34"
 Color: bleached

276244

Wood

Dimensions 94 x 45 x 86 cm**SKU:** 276244**3 DRW CONSOLE**

Type of wood: Elm
 (w) 107 x (d) 45 x (h) 79 cm
 (w) 43" x (d) 18" x (h) 32"
 Color: white

276186

Wood

Dimensions 107 x 45 x 79 cm**SKU:** 276186**1 DRW CONSOLE**

Type of wood: Elm
 (w) 93 x (d) 33 x (h) 82 cm
 (w) 37" x (d) 13" x (h) 33"
 Color: brown

276105

Wood

Dimensions 93 x 33 x 82 cm**SKU:** 276105



3 DR TABLE

Province of China: Shanxi

Type of wood: Elm
 (w) 103 x (d) 48 x (h) 76 cm
 (w) 41" x (d) 19" x (h) 30"
 Color: brown

271130

Wood

Dimensions 103 x 48 x 76 cm

SKU: 271130



3 DRW STOOL

Type of wood: Fir
 (w) 43 x (d) 43 x (h) 50 cm
 (w) 17" x (d) 17" x (h) 20"
 Color: black

262158

Wood

Dimensions 43 x 43 x 50 cm

SKU: 262158



2 DRW SIDE TABLE

Province of China: Shandong

Type of wood: Elm
 (w) 105 x (d) 35 x (h) 87 cm
 (w) 42" x (d) 14" x (h) 35"
 Color: brown

261012

Wood

Dimensions 105 x 35 x 87 cm

SKU: 261012



1 DRW TEA TABLE

Type of wood: Fir
 (w) 61 x (d) 34 x (h) 75 cm
 (w) 24" x (d) 14" x (h) 30"
 Color: black

252096

Wood

Dimensions 61 x 34 x 75 cm

SKU: 252096



5 DRW CARVED SMALL ALTAR TABLE

Province of China: Shandong

Type of wood: Elm
 (w) 102 x (d) 52 x (h) 84 cm
 (w) 41" x (d) 21" x (h) 34"
 Color: brown

252061

Wood

Dimensions 102 x 52 x 84 cm

SKU: 252061



2 DRW CONSOLE

Type of wood: Elm
 (w) 86 x (d) 42 x (h) 80 cm
 (w) 34" x (d) 17" x (h) 32"
 Color: black

251199

Wood

Dimensions 86 x 42 x 80 cm

SKU: 251199



3 DRWS SMALL CONSOLE

Type of wood: Elm
 (w) 66 x (d) 46 x (h) 85 cm
 (w) 26" x (d) 18" x (h) 34"
 Color: black

251197

Wood

Dimensions 66 × 46 × 85 cm

SKU: 251197



3 DRWS DESK

Type of wood: Elm
 (w) 140 x (d) 48 x (h) 83 cm
 (w) 56" x (d) 19" x (h) 33"
 Color: black

251177

Wood

Dimensions 140 × 48 × 83 cm

SKU: 251177



SQUARE TABLE WITH 4 DRW

Province of China: Shanxi

Type of wood: Elm
 (w) 72 x (d) 72 x (h) 74 cm
 (w) 29" x (d) 29" x (h) 30"
 Color: brown

241297

Wood

Dimensions 72 × 72 × 74 cm

SKU: 241297

DESK



DESK

Province of China: Jiangsu

Type of wood: Beech
 (w) 56 x (d) 113 x (h) 60 cm
 (w) 22" x (d) 45" x (h) 24"
 Color: brown

306011

Wood

Dimensions 56 x 113 x 60 cm

SKU: 306011



3 DRW DESK

Province of China: Hebei

Type of wood: Elm
 (w) 44 x (d) 125 x (h) 88 cm
 (w) 18" x (d) 50" x (h) 35"
 Color: brown

301030

Wood

Dimensions 44 x 125 x 88 cm

SKU: 301030



WRITING TABLE

Province of China: Shanxi

Type of wood: Qiu wood
 (w) 132 x (d) 62 x (h) 84 cm
 (w) 53" x (d) 25" x (h) 34"
 Color: bleached

276023

Wood

Dimensions 132 x 62 x 84 cm

SKU: 276023

DINING TABLE



DINING TABLE

Type of wood: MDF & Softwood
 (w) 100 x (d) 220 x (h) 75 cm
 (w) 40" x (d) 88" x (h) 30"
 Color: black

HF08002

Wood

Dimensions 100 x 220 x 75 cm

SKU: HF08002



SQUARE TABLE

(w) 122 x (d) 122 x (h) 76 cm
 (w) 49" x (d) 49" x (h) 30"
 Color: brown

281255

Wood

Dimensions 122 x 122 x 76 cm

SKU: 281255



LACQUERED CONSOLE

Type of wood: Elm
 (w) 200 x (d) 80 x (h) 85 cm
 (w) 80" x (d) 32" x (h) 34"
 Color: black

232038

Wood

Dimensions 200 x 80 x 85 cm

SKU: 232038

SET OF TABLES



TEA TABLE (S/3)

Type of wood: Fir
(w) 45 x (d) 45 x (h) 80 cm
(w) 18" x (d) 18" x (h) 32"
Color: black

248181

Wood

Dimensions 45 × 45 × 80 cm

SKU: 248181



TEA TABLE (S/3)

Type of wood: Fir
(w) 45 x (d) 45 x (h) 80 cm
(w) 18" x (d) 18" x (h) 32"
Color: red

248180

Wood

Dimensions 45 × 45 × 80 cm

SKU: 248180

TABLE TOP



BIG TABLE TOP (NO STAND)

(w) 116 x (d) 78 x (h) 8 cm

(w) 46" x (d) 31" x (h) 3"

Weight: 132.0 kg - 291 lbs

Color: natural

352155

Petrified Wood

Weight 132.0 kg

Dimensions 116 x 78 x 8 cm

SKU: 352155

TEA TABLE



TEA TABLE

Province of China: Ningbo

Type of wood: Fir
 (w) 38 x (d) 38 x (h) 75 cm
 (w) 15" x (d) 15" x (h) 30"
 Color: brown

95132-23

Wood

Dimensions 38 x 38 x 75 cm

SKU: 95132-23



TEA TABLE

Province of China: Ningbo

Type of wood: Fir
 (w) 38 x (d) 38 x (h) 75 cm
 (w) 15" x (d) 15" x (h) 30"
 Color: brown

95132-16

Wood

Dimensions 38 x 38 x 75 cm

SKU: 95132-16



TEA TABLE

Province of China: Ningbo

Type of wood: Fir
 (w) 38 x (d) 38 x (h) 75 cm
 (w) 15" x (d) 15" x (h) 30"
 Color: brown

95132-13

Wood

Dimensions 38 x 38 x 75 cm

SKU: 95132-13



TEA TABLE

Province of China: Ningbo

Type of wood: Fir
 (w) 38 x (d) 38 x (h) 75 cm
 (w) 15" x (d) 15" x (h) 30"
 Color: brown

95132-11

Wood

Dimensions 38 x 38 x 75 cm

SKU: 95132-11



1 DRW 1 SHELF TEA TABLE

Province of China: Shanxi

Type of wood: Pine
 (w) 33 x (d) 33 x (h) 87 cm
 (w) 13" x (d) 13" x (h) 35"
 Color: brown

335032

Wood



TEATABLE

Province of China: Shanxi

Type of wood: Elm
 (w) 47 x (d) 42 x (h) 87.5 cm
 (w) 19" x (d) 17" x (h) 35"
 Color: brown

301038

Wood

Dimensions 47 x 42 x 87.5 cm

Dimensions 33 × 33 × 87 cm

SKU: 335032

SKU: 301038



TEATABLE

Province of China: Shanxi

Type of wood: Elm
 (w) 47 x (d) 42 x (h) 87.5 cm
 (w) 19" x (d) 17" x (h) 35"
 Color: brown

301037

Wood

Dimensions 47 × 42 × 87.5 cm

SKU: 301037



TEA TABLE

Type of wood: Fir
 (w) 43 x (d) 43 x (h) 71 cm
 (w) 17" x (d) 17" x (h) 28"
 Weight: 40.0 kg - 88 lbs
 Color: black

244062

Wood, Rattan

Weight 40.0 kg

Dimensions 43 × 43 × 71 cm

SKU: 244062



TEA TABLE

Type of wood: Fir
 (w) 43 x (d) 43 x (h) 71 cm
 (w) 17" x (d) 17" x (h) 28"
 Weight: 40.0 kg - 88 lbs
 Color: black

244061

Wood, Rattan

Weight 40.0 kg

Dimensions 43 × 43 × 71 cm

SKU: 244061



FLOWER STAND

Province of China: Gansu

Type of wood: Walnut
 (w) 58 x (d) 58 x (h) 76 cm
 (w) 23" x (d) 23" x (h) 30"
 Color: brown

234024

Wood

Dimensions 58 × 58 × 76 cm

SKU: 234024